



# Terrassement TP

dans le Grand Ouest

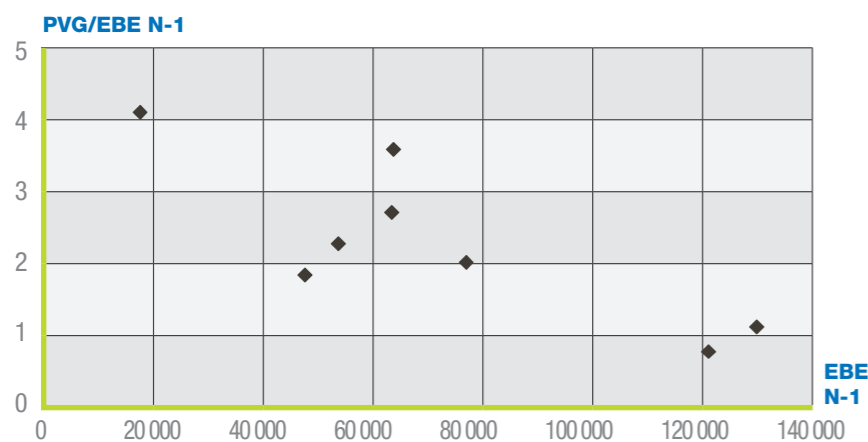
## Données

PANEL RÉGIONAL → 20

■ Nombre d'entreprises dont le fonds est vendu	<b>8</b>
■ CA H.T. moyen de N-1	<b>417 124 €</b>
■ EBE moyen	<b>71 476 €</b>
■ PVG moyen / EBE moyen	<b>1,9</b>

■ Prix de Vente Global moyen (hors construction)	<b>132 471 €</b>
■ % du PVG moyen / C.A. HT N-1	<b>31,76%</b>
■ Prix de Vente de l'incorporel	<b>32 458 €</b>
■ % du PVI moyen / C.A. HT N-1	<b>7,78%</b>
■ % d'entreprises vendues	
• dont PV Incorporel = 0	<b>60,0%</b>
• dont PV Incorporel > 0	<b>40,0%</b>

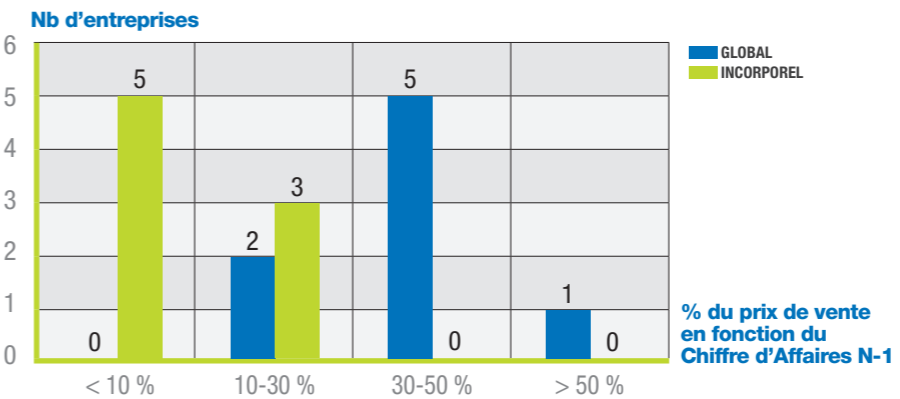
### ■ Rapport entre le Prix de Vente Global et l'EBE N-1



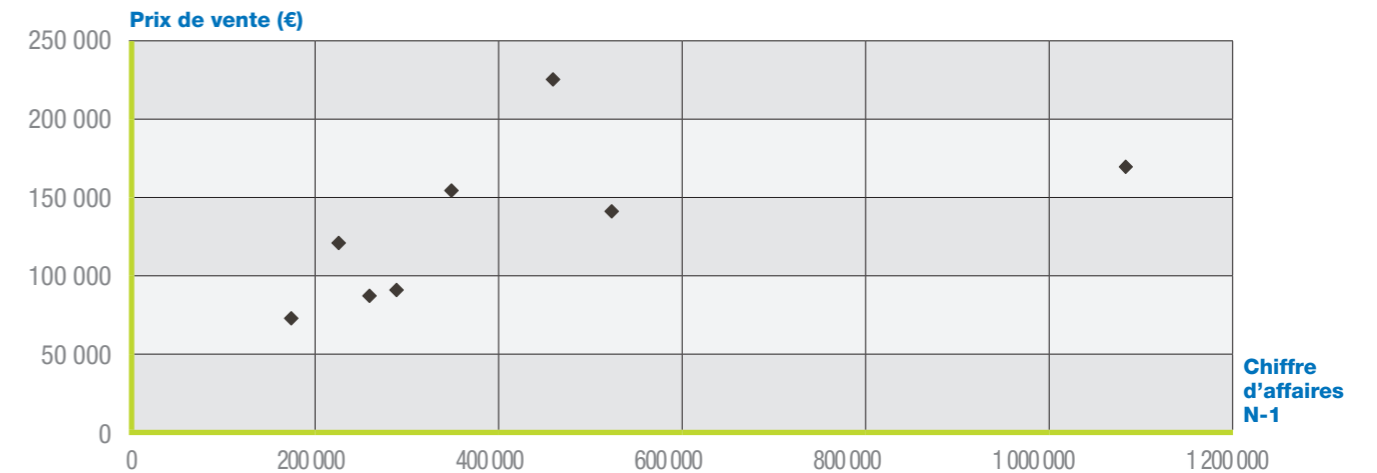
# Terrassement TP

dans le Grand Ouest

### ■ Nombre d'entreprises par tranche : Prix de Vente sur Chiffre d'Affaires N-1



### ■ Prix de Vente Global (hors construction) en fonction du Chiffre d'Affaires N-1



### ■ Prix de Vente de l'incorporel en fonction du Chiffre d'Affaires N-1

