



# Tabac Journaux

dans le Grand Ouest

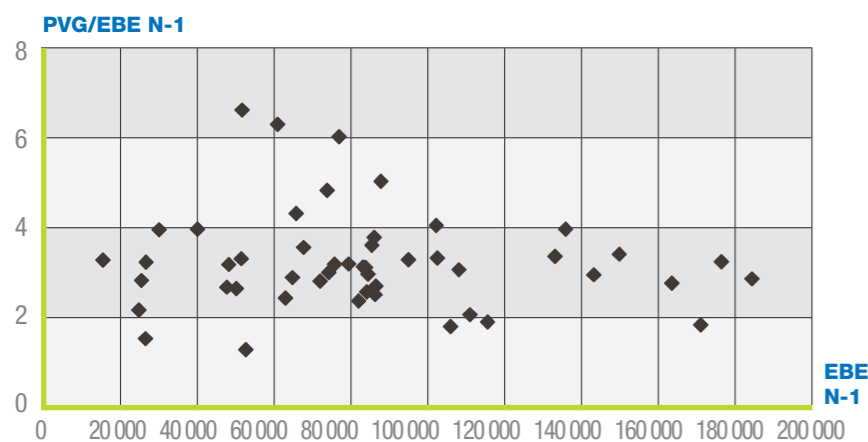
## Données

PANEL RÉGIONAL → 50

■ Nombre d'entreprises dont le fonds est vendu.....	<b>49</b>
■ CA H.T. moyen de N-1 .....	<b>223 796 €</b>
■ EBE moyen .....	<b>86 531 €</b>
■ PVG moyen / EBE moyen .....	<b>3,2</b>

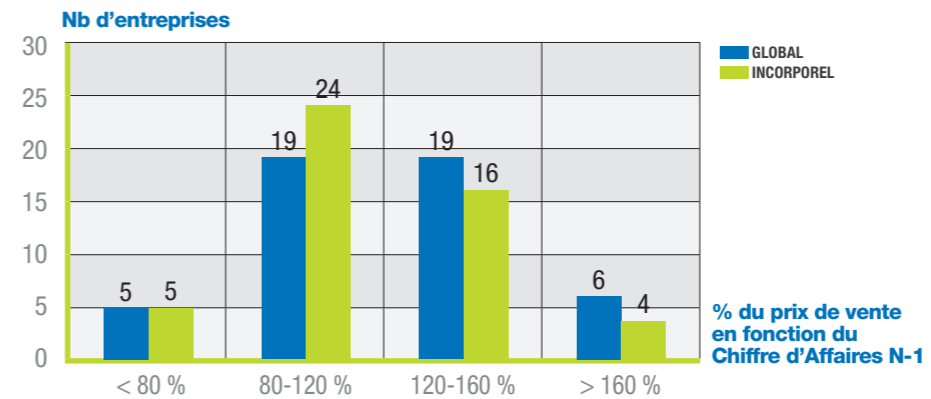
■ Prix de Vente Global moyen (hors construction) .....	<b>276 224 €</b>
■ % du PVG moyen / C.A. HT N-1 .....	<b>123,43%</b>
■ Prix de Vente de l'incorporel .....	<b>257 089 €</b>
■ % du PVI moyen / C.A. HT N-1 .....	<b>114,88%</b>
■ % d'entreprises vendues	
• dont PV Incorporel = 0 .....	<b>2,0%</b>
• dont PV Incorporel > 0 .....	<b>98,0%</b>

### ■ Rapport entre le Prix de Vente Global et l'EBE N-1

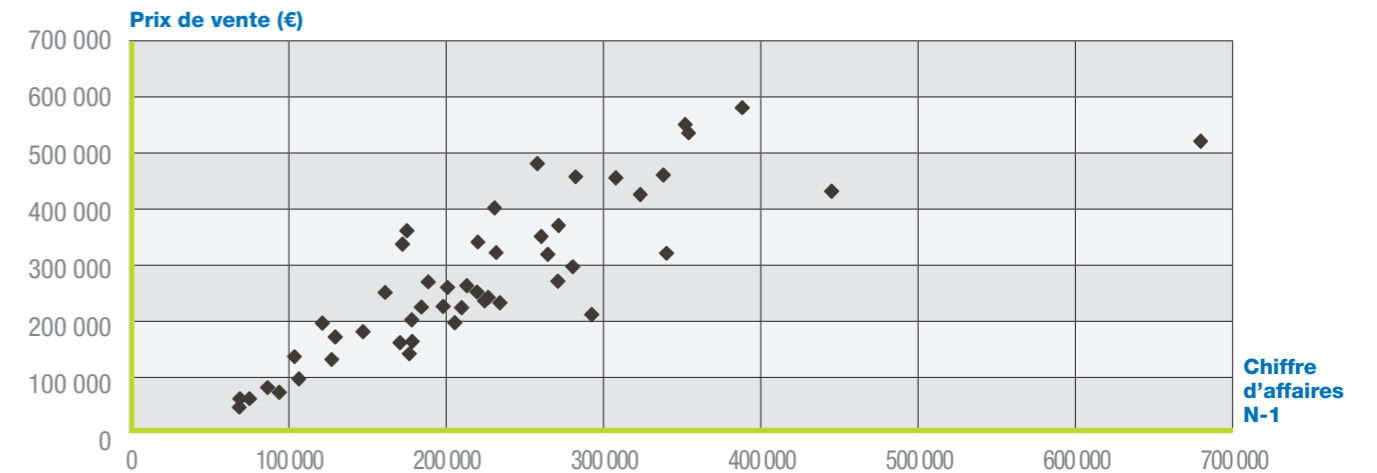


## Tabac Journaux dans le Grand Ouest

### ■ Nombre d'entreprises par tranche : Prix de Vente sur Chiffre d'Affaires N-1



### ■ Prix de Vente Global (hors construction) en fonction du Chiffre d'Affaires N-1



### ■ Prix de Vente de l'incorporel en fonction du Chiffre d'Affaires N-1

