



## Restauration Rapide

dans le Grand Ouest

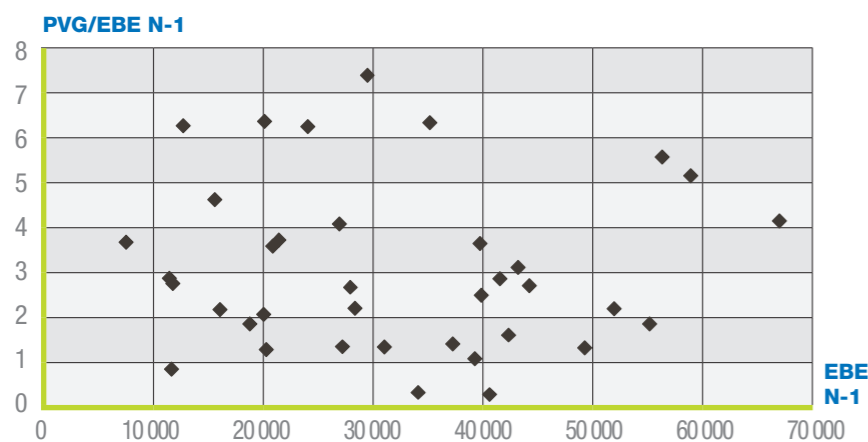
### Données

PANEL RÉGIONAL → 41

■ Nombre d'entreprises dont le fonds est vendu	<b>37</b>
■ CA H.T. moyen de N-1	<b>129 115 €</b>
■ EBE moyen	<b>32 029 €</b>
■ PVG moyen / EBE moyen	<b>3,0</b>

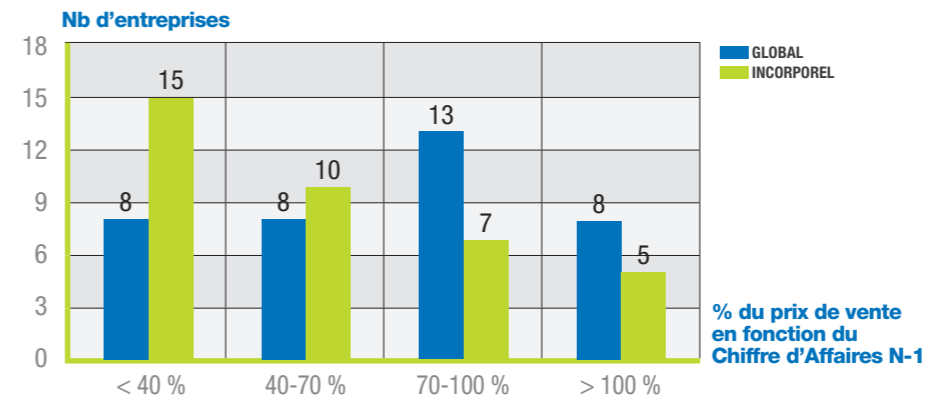
■ Prix de Vente Global moyen (hors construction)	<b>96 803 €</b>
■ % du PVG moyen / C.A. HT N-1	<b>74,97%</b>
■ Prix de Vente de l'incorporel	<b>74 559 €</b>
■ % du PVI moyen / C.A. HT N-1	<b>57,75%</b>
■ % d'entreprises vendues	
• dont PV Incorporel = 0	<b>9,8%</b>
• dont PV Incorporel > 0	<b>90,2%</b>

### ■ Rapport entre le Prix de Vente Global et l'EBE N-1

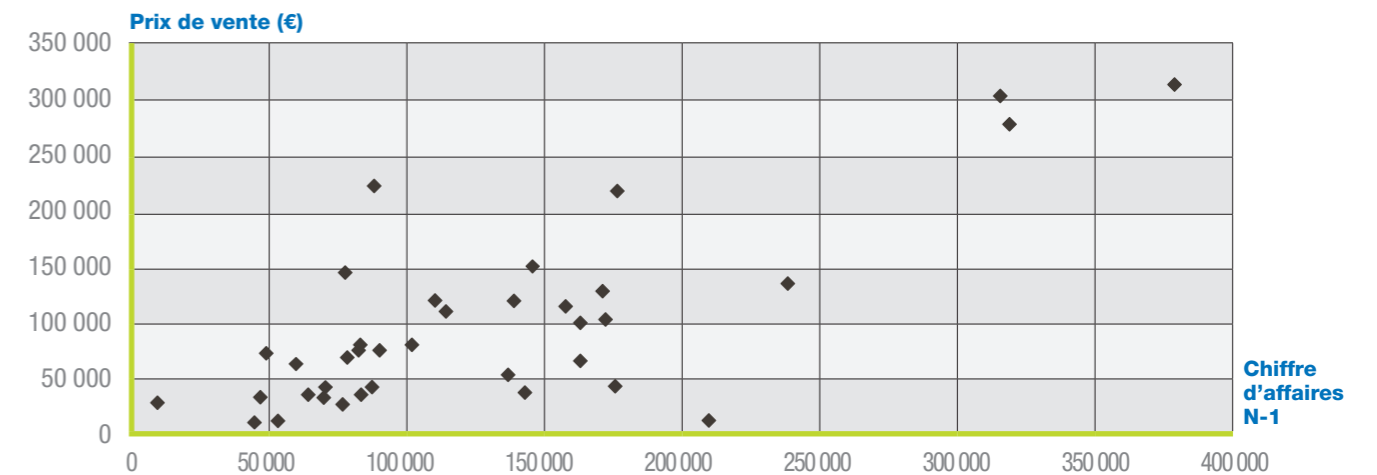


## Restauration Rapide dans le Grand Ouest

### ■ Nombre d'entreprises par tranche : Prix de Vente sur Chiffre d'Affaires N-1



### ■ Prix de Vente Global (hors construction) en fonction du Chiffre d'Affaires N-1



### ■ Prix de Vente de l'incorporel en fonction du Chiffre d'Affaires N-1

