



## Restauration

dans le Grand Ouest

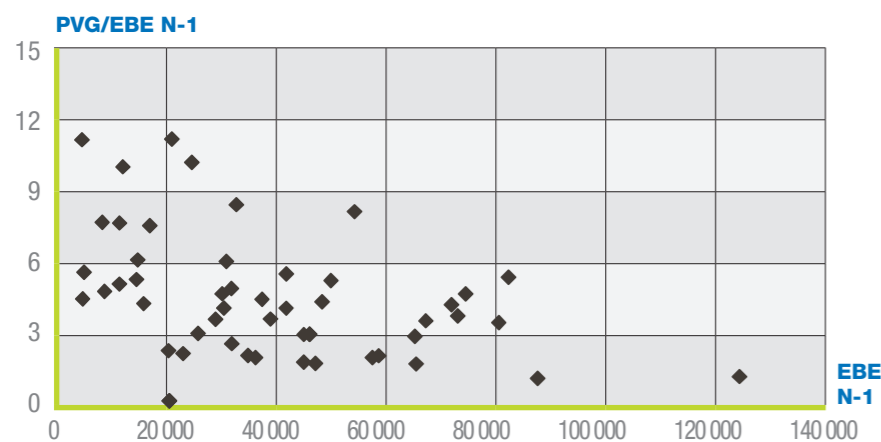
### Données

PANEL RÉGIONAL → 57

|   |                  |
|---|------------------|
| ■ Nombre d'entreprises dont le fonds est vendu..... | <b>52</b>        |
| ■ CA H.T. moyen de N-1 .....                        | <b>202 818 €</b> |
| ■ EBE moyen .....                                   | <b>40 098 €</b>  |
| ■ PVG moyen / EBE moyen .....                       | <b>3,9</b>       |

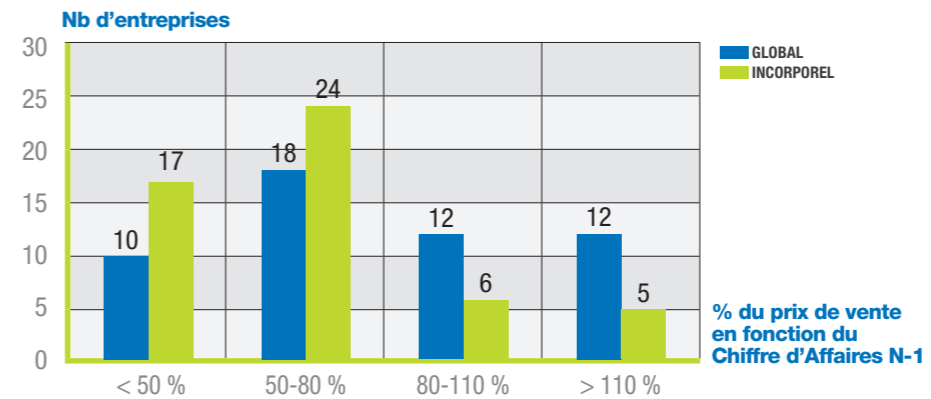
|  |                  |
|--|------------------|
| ■ Prix de Vente Global moyen (hors construction) ..... | <b>156 248 €</b> |
| ■ % du PVG moyen / C.A. HT N-1 .....                   | <b>77,04%</b>    |
| ■ Prix de Vente de l'incorporel.....                   | <b>123 348 €</b> |
| ■ % du PVI moyen / C.A. HT N-1 .....                   | <b>60,82%</b>    |
| ■ % d'entreprises vendues                              |                  |
| • dont PV Incorporel = 0 .....                         | <b>8,8%</b>      |
| • dont PV Incorporel > 0.....                          | <b>91,2%</b>     |

### ■ Rapport entre le Prix de Vente Global et l'EBE N-1

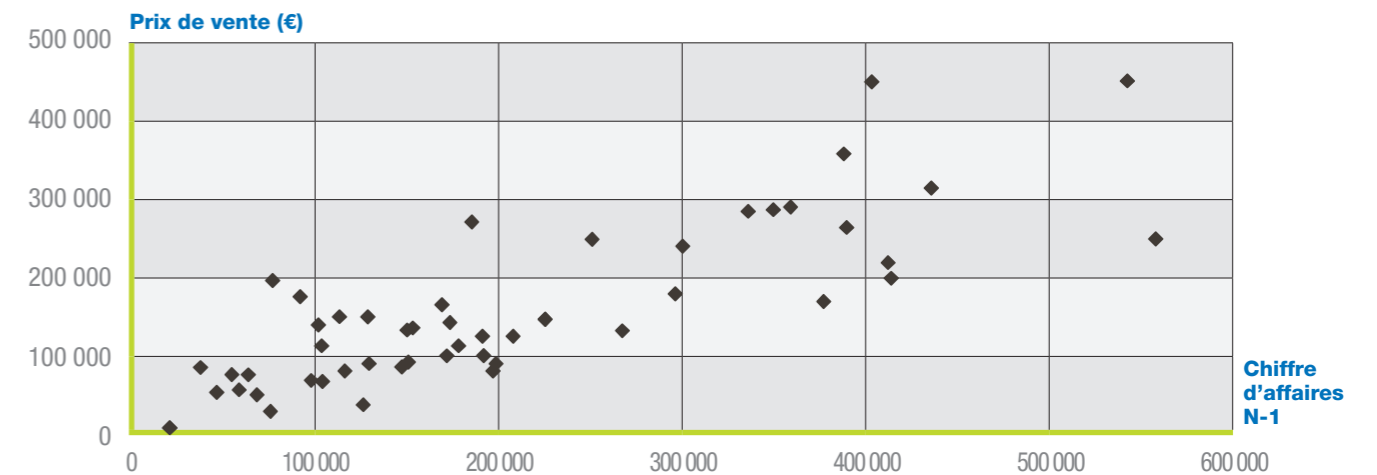


## Restauration dans le Grand Ouest

### ■ Nombre d'entreprises par tranche : Prix de Vente sur Chiffre d'Affaires N-1



### ■ Prix de Vente Global (hors construction) en fonction du Chiffre d'Affaires N-1



### ■ Prix de Vente de l'incorporel en fonction du Chiffre d'Affaires N-1

