



Poissonnerie

dans le Grand Ouest

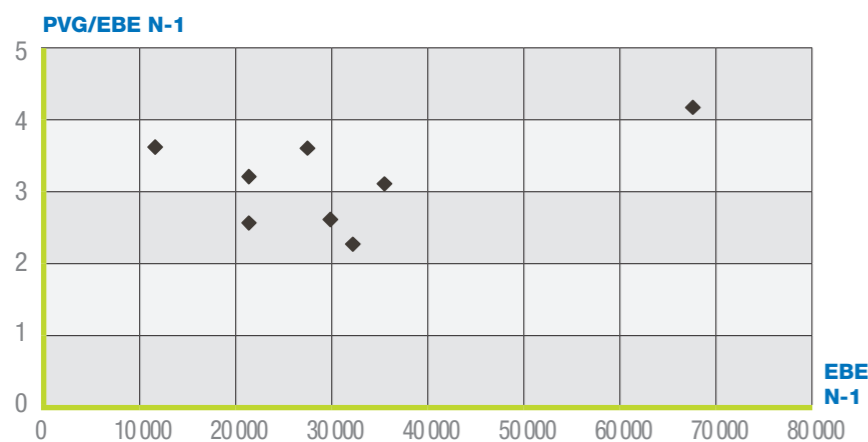
Données

PANEL RÉGIONAL → 8

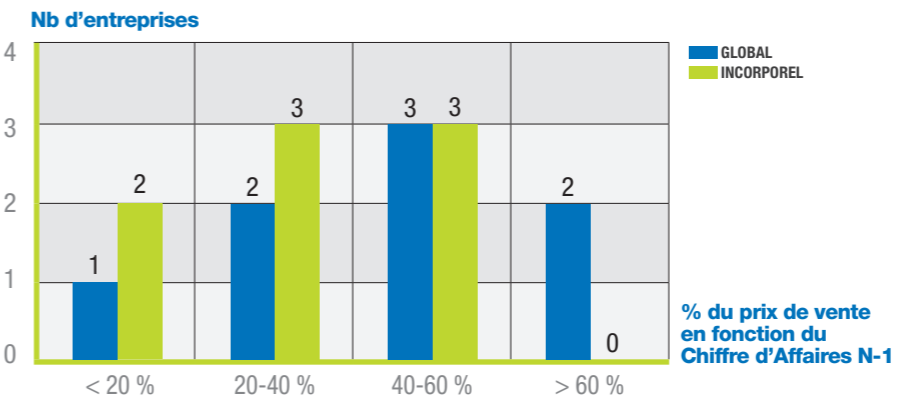
■ Nombre d'entreprises dont le fonds est vendu	8
■ CA H.T. moyen de N-1	262 143 €
■ EBE moyen	31 233 €
■ PVG moyen / EBE moyen	3,3

■ Prix de Vente Global moyen (hors construction)	101 828 €
■ % du PVG moyen / C.A. HT N-1	38,84%
■ Prix de Vente de l'incorporel	72 248 €
■ % du PVI moyen / C.A. HT N-1	27,56%
■ % d'entreprises vendues	
• dont PV Incorporel = 0	0,0%
• dont PV Incorporel > 0	100,0%

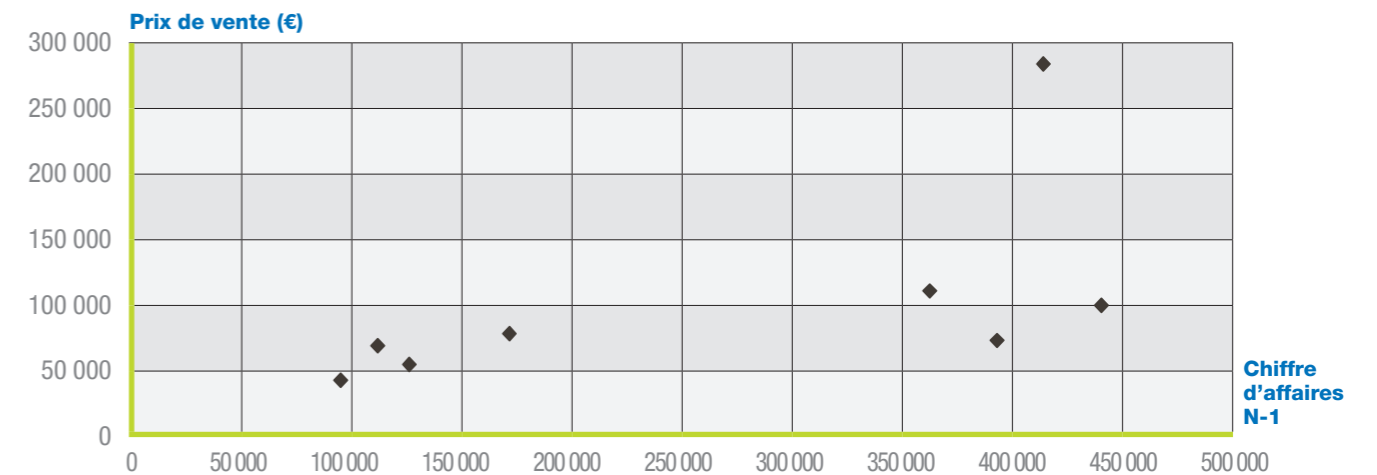
Rapport entre le Prix de Vente Global et l'EBE N-1



Nombre d'entreprises par tranche : Prix de Vente sur Chiffre d'Affaires N-1



Prix de Vente Global (hors construction) en fonction du Chiffre d'Affaires N-1



Prix de Vente de l'incorporel en fonction du Chiffre d'Affaires N-1

