



Pharmacie

dans le Grand Ouest

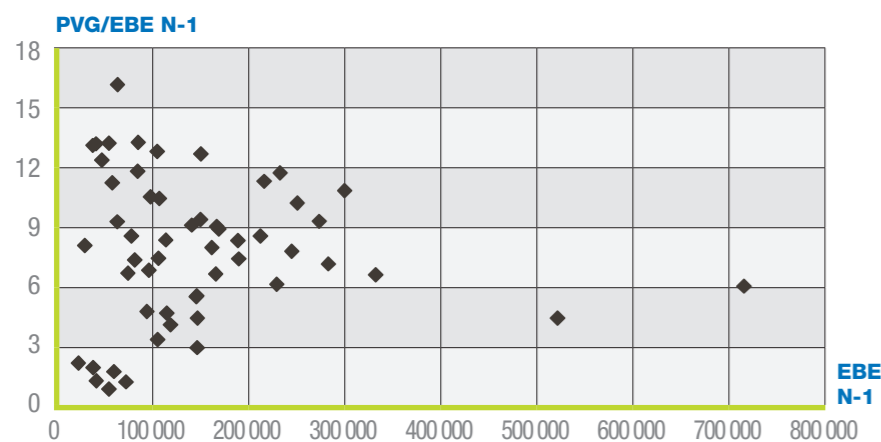
Données

PANEL RÉGIONAL → 54

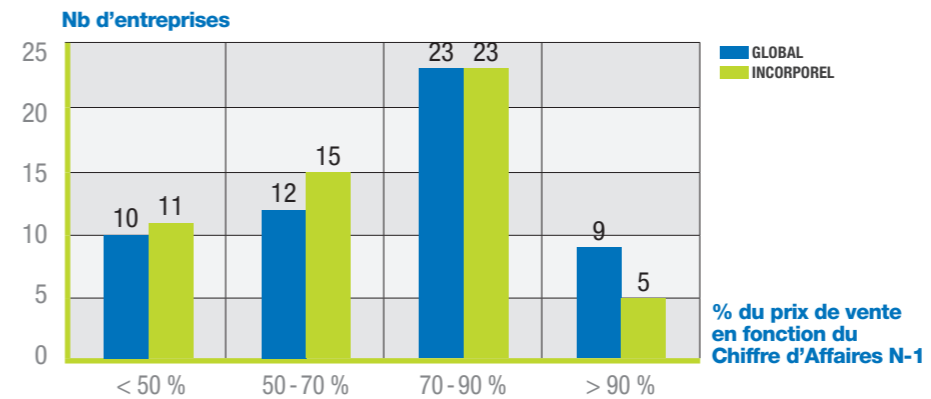
■ Nombre d'entreprises dont le fonds est vendu	54
■ CA H.T. moyen de N-1	1 496 938 €
■ EBE moyen	148 025 €
■ PVG moyen / EBE moyen	7,7

■ Prix de Vente Global moyen (hors construction)	1 146 736 €
■ % du PVG moyen / C.A. HT N-1	76,61%
■ Prix de Vente de l'incorporel	1 094 563 €
■ % du PVI moyen / C.A. HT N-1	73,12%
■ % d'entreprises vendues	
• dont PV Incorporel = 0	0,0%
• dont PV Incorporel > 0	100,0%

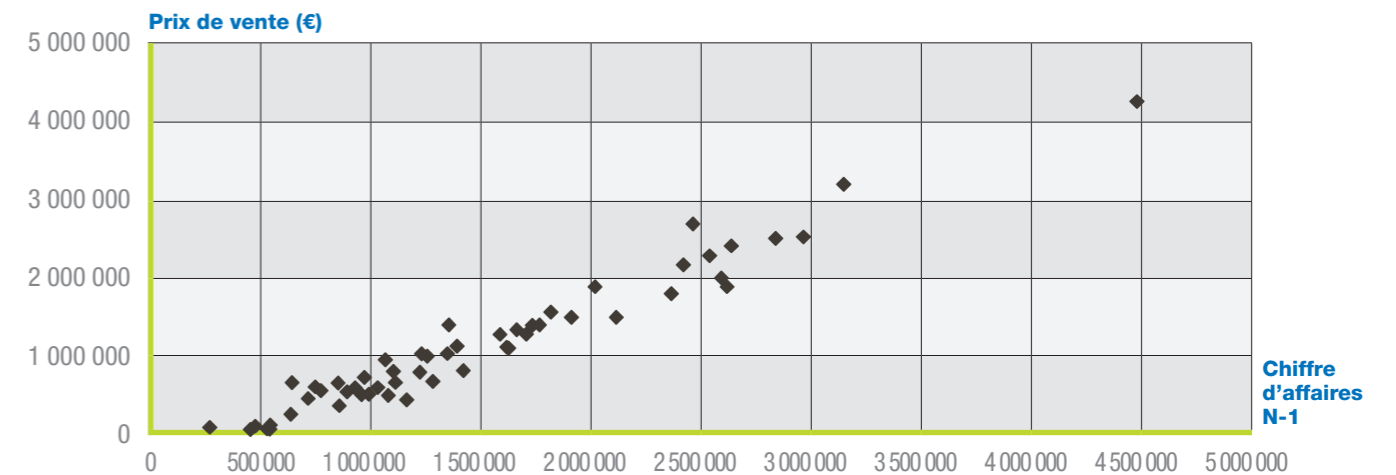
■ Rapport entre le Prix de Vente Global et l'EBE N-1



■ Nombre d'entreprises par tranche : Prix de Vente sur Chiffre d'Affaires N-1



■ Prix de Vente Global (hors construction) en fonction du Chiffre d'Affaires N-1



■ Prix de Vente de l'incorporel en fonction du Chiffre d'Affaires N-1

