



Optique dans le Grand Ouest

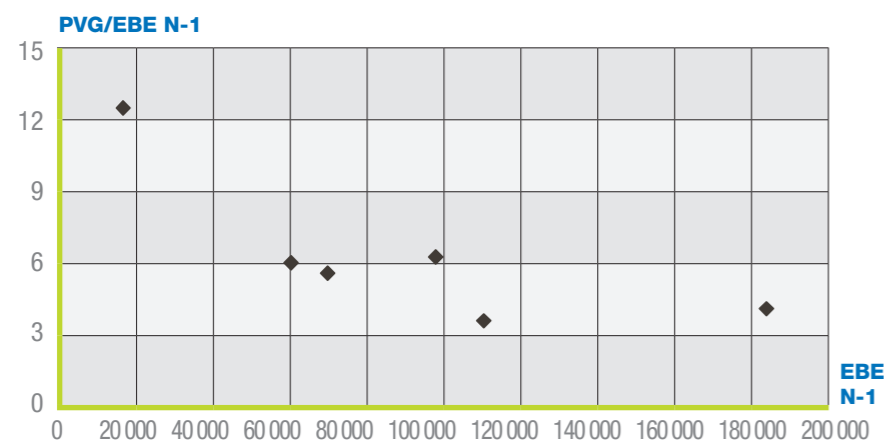
Données

PANEL RÉGIONAL → 6

■ Nombre d'entreprises dont le fonds est vendu.....	6
■ CA H.T. moyen de N-1	484 280 €
■ EBE moyen	88 040 €
■ PVG moyen / EBE moyen	5,0

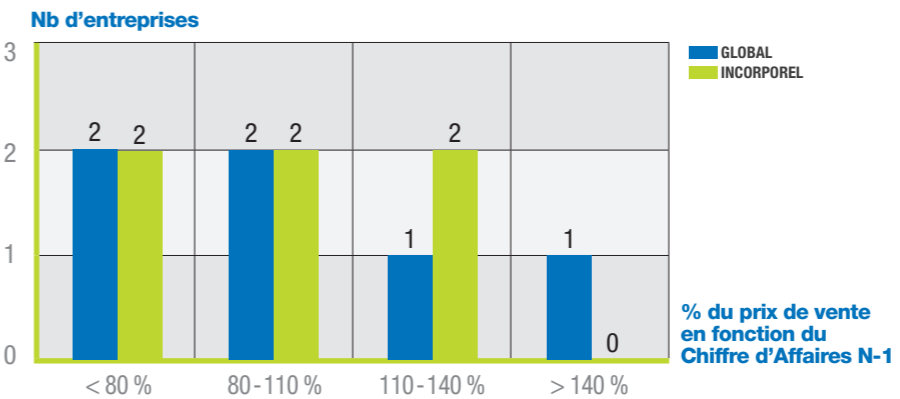
■ Prix de Vente Global moyen (hors construction)	443 304 €
■ % du PVG moyen / C.A. HT N-1	91,54%
■ Prix de Vente de l'incorporel.....	391 598 €
■ % du PVI moyen / C.A. HT N-1	80,86%
■ % d'entreprises vendues	
• dont PV Incorporel = 0	0,0%
• dont PV Incorporel > 0.....	100,0%

■ Rapport entre le Prix de Vente Global et l'EBE N-1

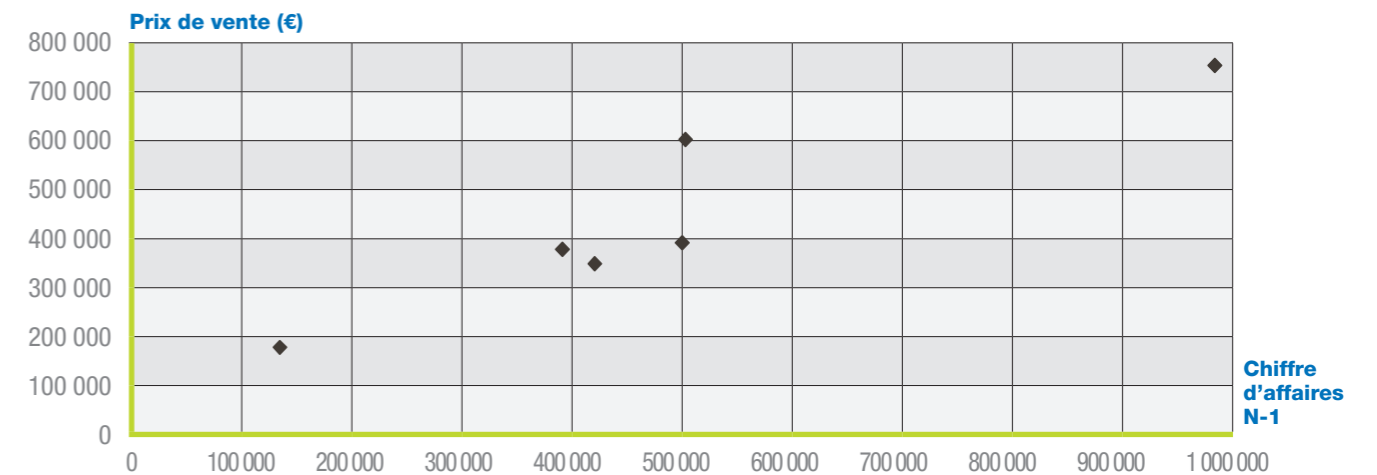


Optique dans le Grand Ouest

■ Nombre d'entreprises par tranche : Prix de Vente sur Chiffre d'Affaires N-1



■ Prix de Vente Global (hors construction) en fonction du Chiffre d'Affaires N-1



■ Prix de Vente de l'incorporel en fonction du Chiffre d'Affaires N-1

