



Mécanique Agricole

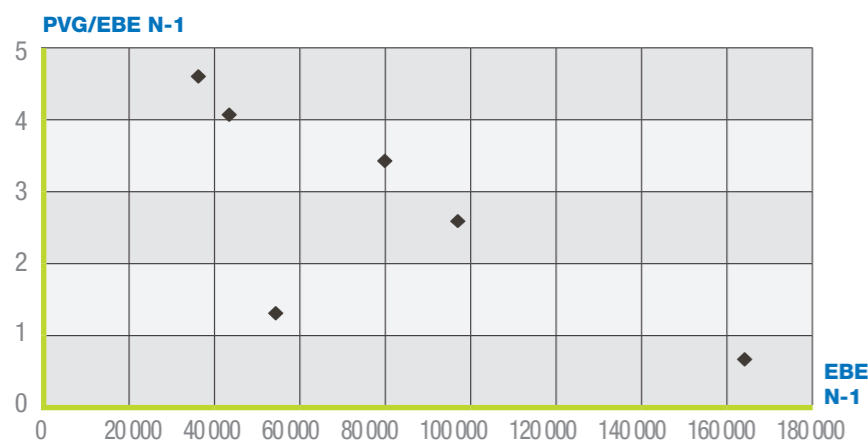
dans le Grand Ouest

Données

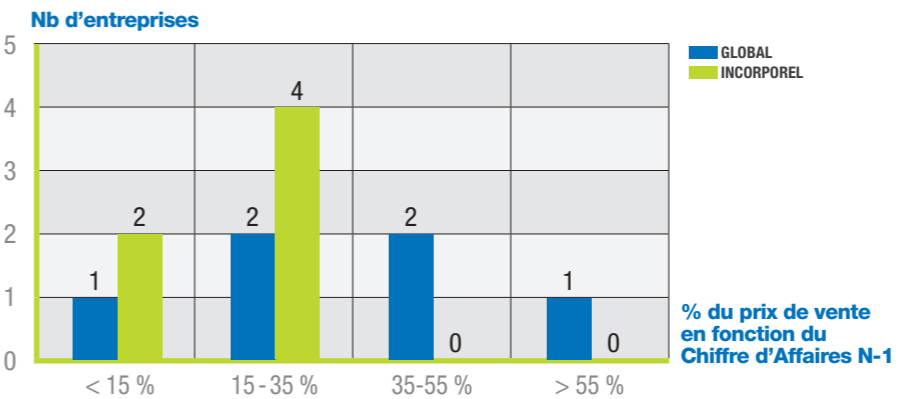
PANEL RÉGIONAL → 10

■ Nombre d'entreprises dont le fonds est vendu.....	6	■ Prix de Vente Global moyen (hors construction).....	172 636 €
■ CA H.T. moyen de N-1.....	480 800 €	■ % du PVG moyen / C.A. HT N-1.....	35,91%
■ EBE moyen.....	79 276 €	■ Prix de Vente de l'incorporel.....	98 583 €
■ PVG moyen / EBE moyen.....	2,2	■ % du PVI moyen / C.A. HT N-1.....	20,50%
		■ % d'entreprises vendues	
		• dont PV Incorporel = 0.....	40,0%
		• dont PV Incorporel > 0.....	60,0%

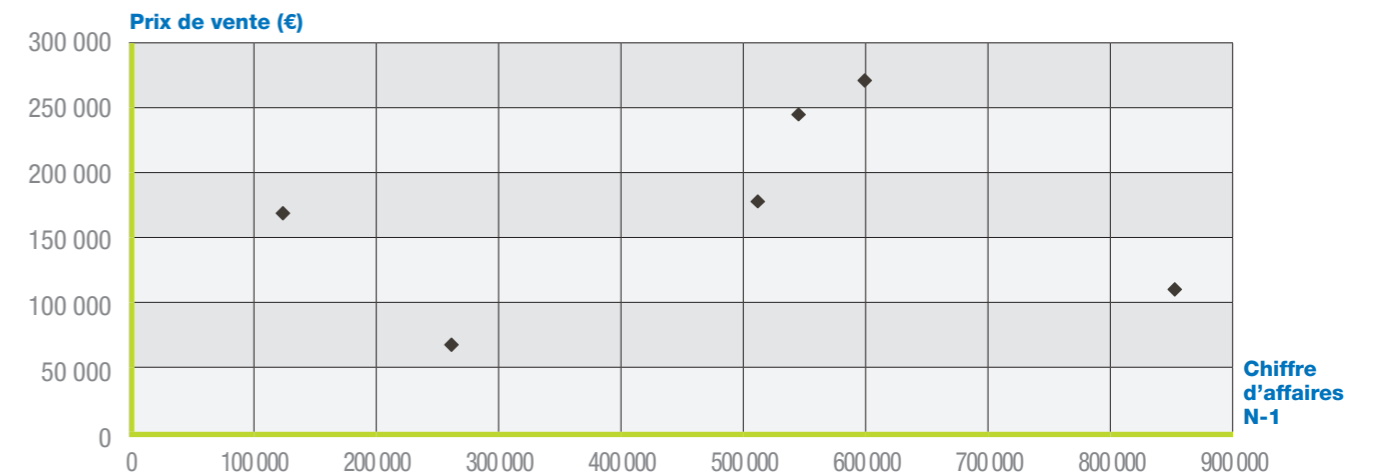
Rapport entre le Prix de Vente Global et l'EBE N-1



Nombre d'entreprises par tranche : Prix de Vente sur Chiffre d'Affaires N-1



Prix de Vente Global (hors construction) en fonction du Chiffre d'Affaires N-1



Prix de Vente de l'incorporel en fonction du Chiffre d'Affaires N-1

