



## Fleuriste

dans le Grand Ouest

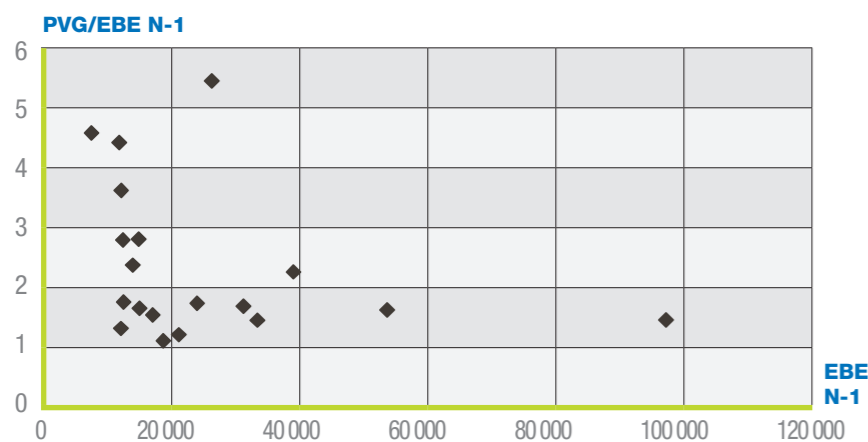
### Données

PANEL RÉGIONAL → 22

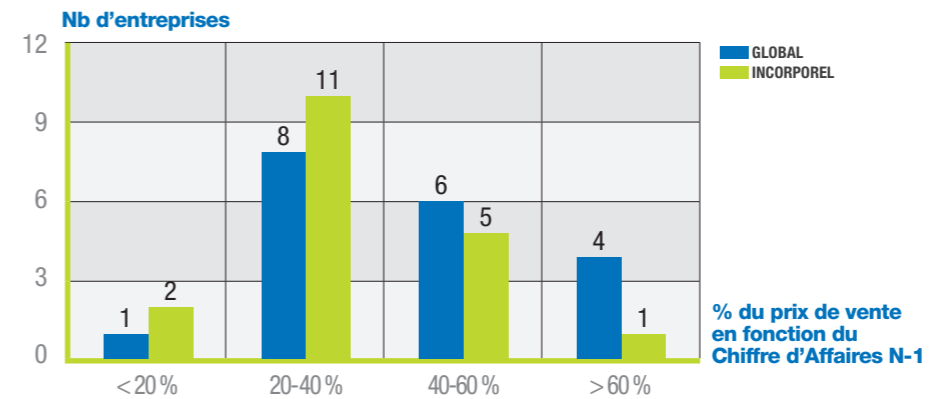
■ Nombre d'entreprises dont le fonds est vendu .....	<b>19</b>
■ CA H.T. moyen de N-1 .....	<b>123 967 €</b>
■ EBE moyen .....	<b>26 493 €</b>
■ PVG moyen / EBE moyen .....	<b>2,1</b>

■ Prix de Vente Global moyen (hors construction) .....	<b>54 818 €</b>
■ % du PVG moyen / C.A. HT N-1 .....	<b>44,22%</b>
■ Prix de Vente de l'incorporel .....	<b>48 369 €</b>
■ % du PVI moyen / C.A. HT N-1 .....	<b>39,02%</b>
■ % d'entreprises vendues	
• dont PV Incorporel = 0 .....	<b>13,6%</b>
• dont PV Incorporel > 0 .....	<b>86,4%</b>

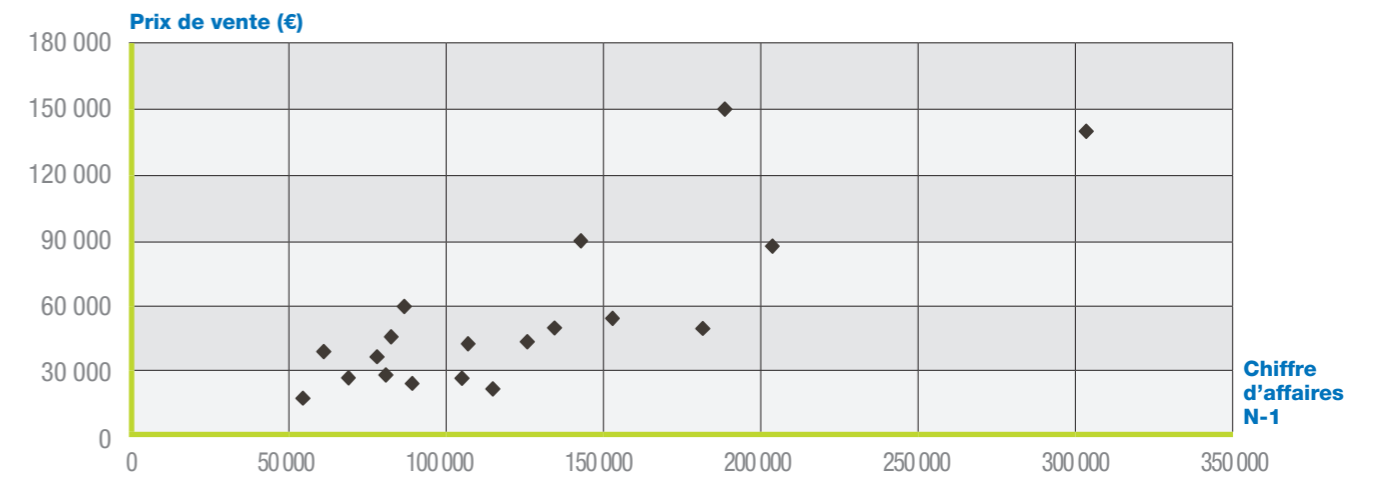
### Rapport entre le Prix de Vente Global et l'EBE N-1



### Nombre d'entreprises par tranche : Prix de Vente sur Chiffre d'Affaires N-1



### Prix de Vente Global (hors construction) en fonction du Chiffre d'Affaires N-1



### Prix de Vente de l'incorporel en fonction du Chiffre d'Affaires N-1

