



## Esthétique dans le Grand Ouest

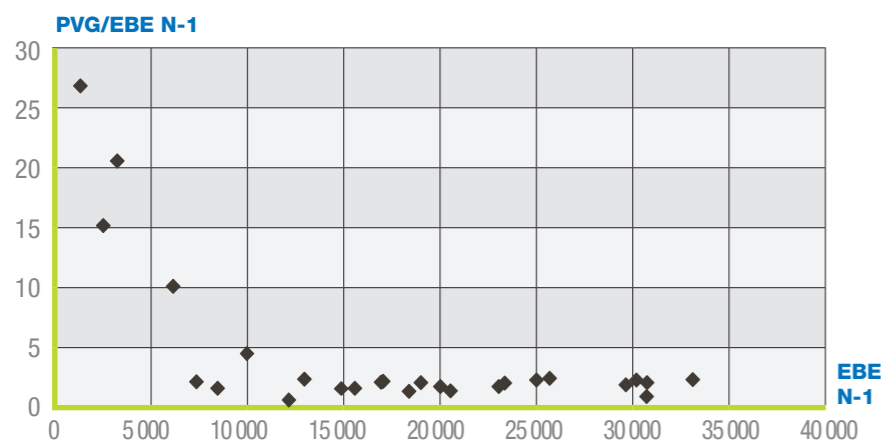
### Données

PANEL RÉGIONAL → 26

■ Nombre d'entreprises dont le fonds est vendu	<b>26</b>
■ CA H.T. moyen de N-1	<b>70 158 €</b>
■ EBE moyen	<b>17 685 €</b>
■ PVG moyen / EBE moyen	<b>2,4</b>

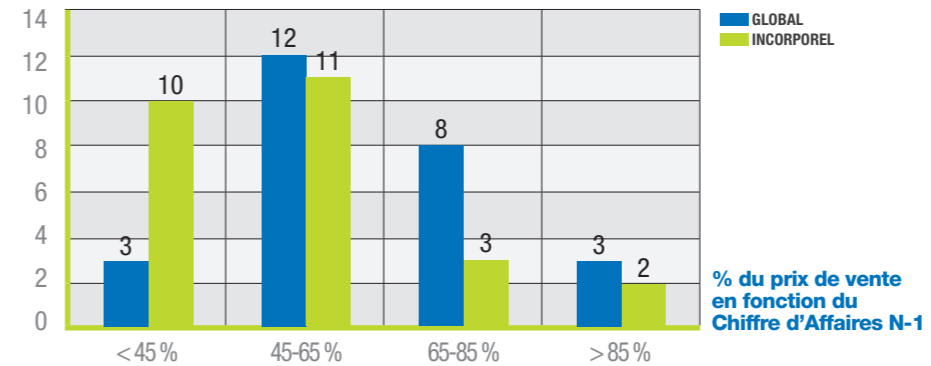
■ Prix de Vente Global moyen (hors construction)	<b>41 828 €</b>
■ % du PVG moyen / C.A. HT N-1	<b>59,62%</b>
■ Prix de Vente de l'incorporel	<b>35 426 €</b>
■ % du PVI moyen / C.A. HT N-1	<b>50,49%</b>
■ % d'entreprises vendues	
• dont PV Incorporel = 0	<b>0,0%</b>
• dont PV Incorporel > 0	<b>100,0%</b>

### Rapport entre le Prix de Vente Global et l'EBE N-1



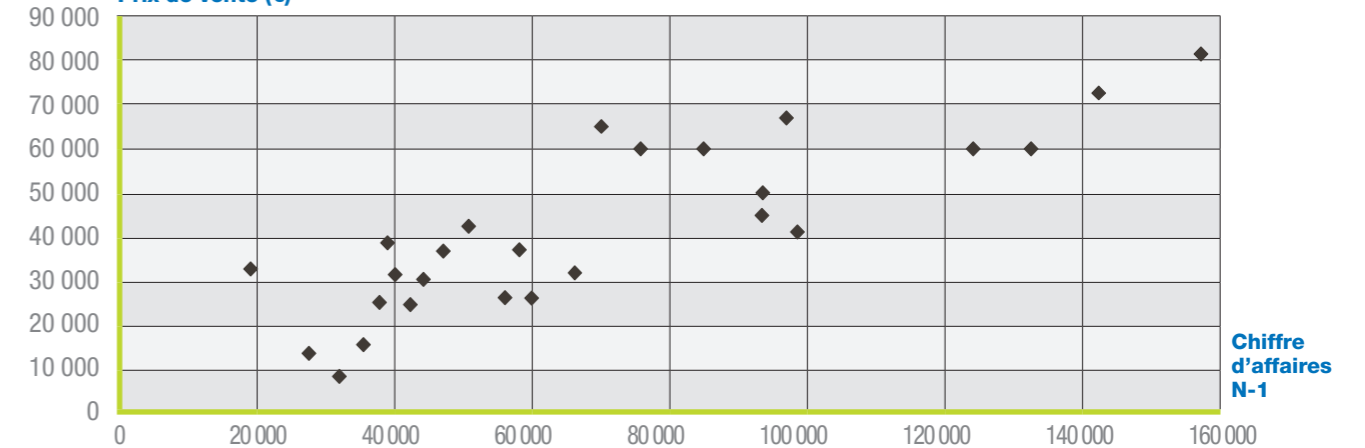
### Nombre d'entreprises par tranche : Prix de Vente sur Chiffre d'Affaires N-1

Nb d'entreprises



### Prix de Vente Global (hors construction) en fonction du Chiffre d'Affaires N-1

Prix de vente (€)



### Prix de Vente de l'incorporel en fonction du Chiffre d'Affaires N-1

Prix de vente (€)

