

## Carrosserie Automobile

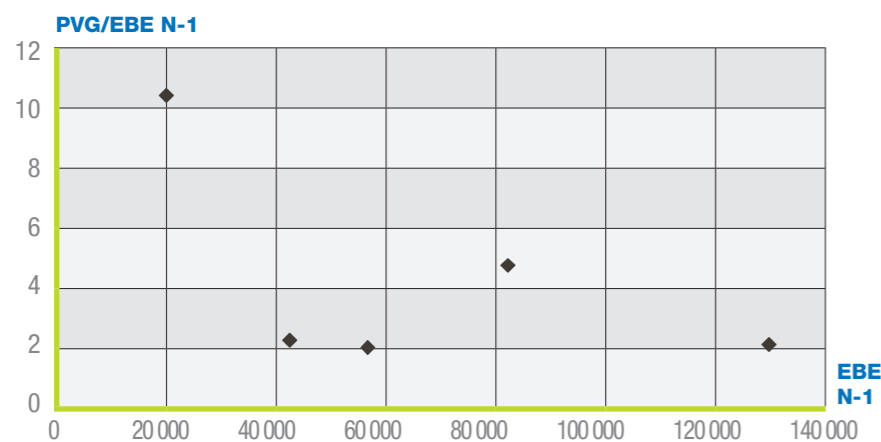
dans le Grand Ouest

### Données

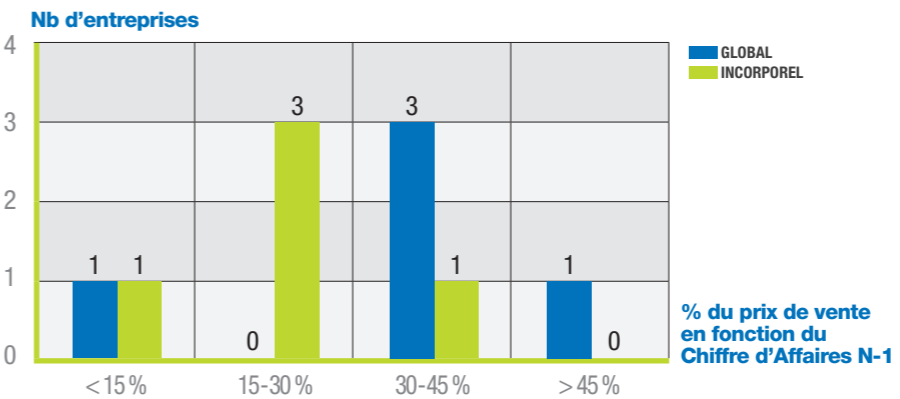
PANEL RÉGIONAL → 5

■ Nombre d'entreprises dont le fonds est vendu.....	<b>5</b>	■ Prix de Vente Global moyen (hors construction).....	<b>215 567 €</b>
■ CA H.T. moyen de N-1.....	<b>569 871 €</b>	■ % du PVG moyen / C.A. HT N-1.....	<b>37,83%</b>
■ EBE moyen.....	<b>66 583 €</b>	■ Prix de Vente de l'incorporel.....	<b>129 402 €</b>
■ PVG moyen / EBE moyen.....	<b>3,2</b>	■ % du PVI moyen / C.A. HT N-1.....	<b>22,71%</b>
		■ % d'entreprises vendues	
		• dont PV Incorporel = 0.....	<b>0,0%</b>
		• dont PV Incorporel > 0.....	<b>100,0%</b>

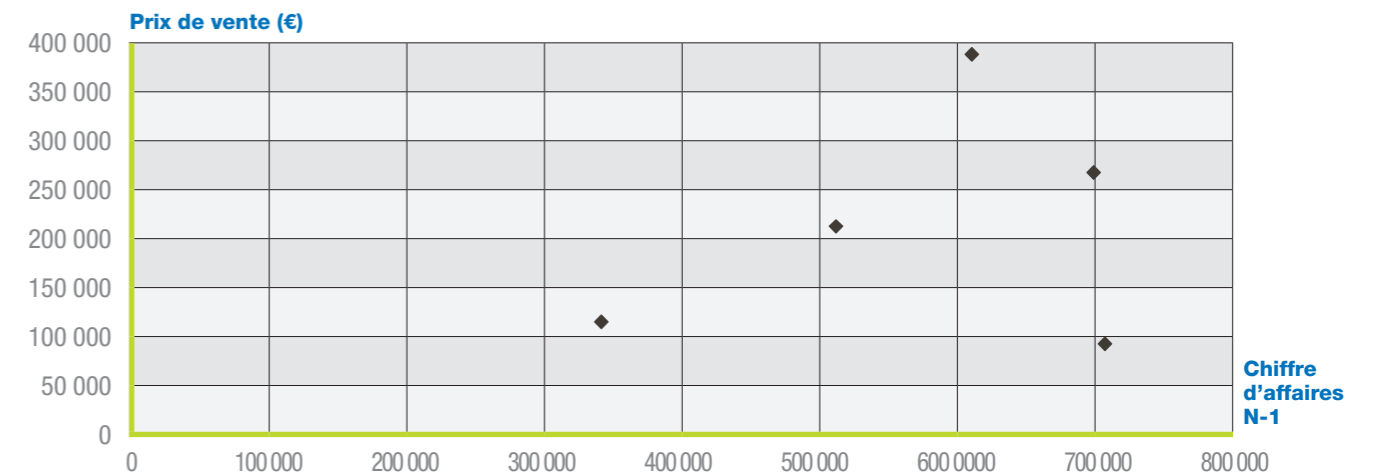
### ■ Rapport entre le Prix de Vente Global et l'EBE N-1



### ■ Nombre d'entreprises par tranche : Prix de Vente sur Chiffre d'Affaires N-1



### ■ Prix de Vente Global (hors construction) en fonction du Chiffre d'Affaires N-1



### ■ Prix de Vente de l'incorporel en fonction du Chiffre d'Affaires N-1

