



Alimentation

dans le Grand Ouest

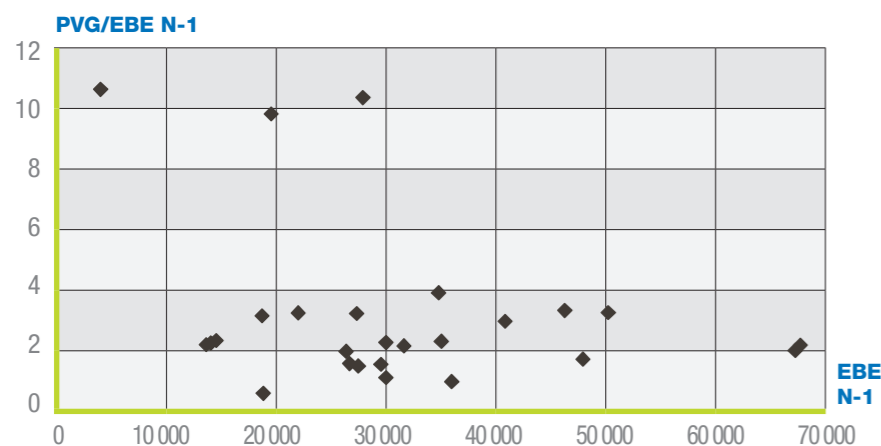
Données

PANEL RÉGIONAL → 28

■ Nombre d'entreprises dont le fonds est vendu.....	26
■ CA H.T. moyen de N-1	264 102 €
■ EBE moyen	31 162 €
■ PVG moyen / EBE moyen	2,8

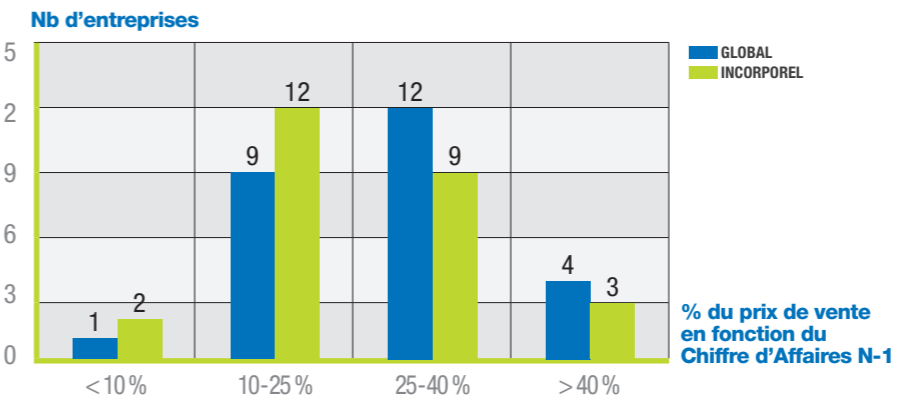
■ Prix de Vente Global moyen (hors construction)	86 735 €
■ % du PVG moyen / C.A. HT N-1	32,84%
■ Prix de Vente de l'incorporel	73 453 €
■ % du PVI moyen / C.A. HT N-1	27,81%
■ % d'entreprises vendues	
• dont PV Incorporel = 0	7,1%
• dont PV Incorporel > 0	92,9%

■ Rapport entre le Prix de Vente Global et l'EBE N-1

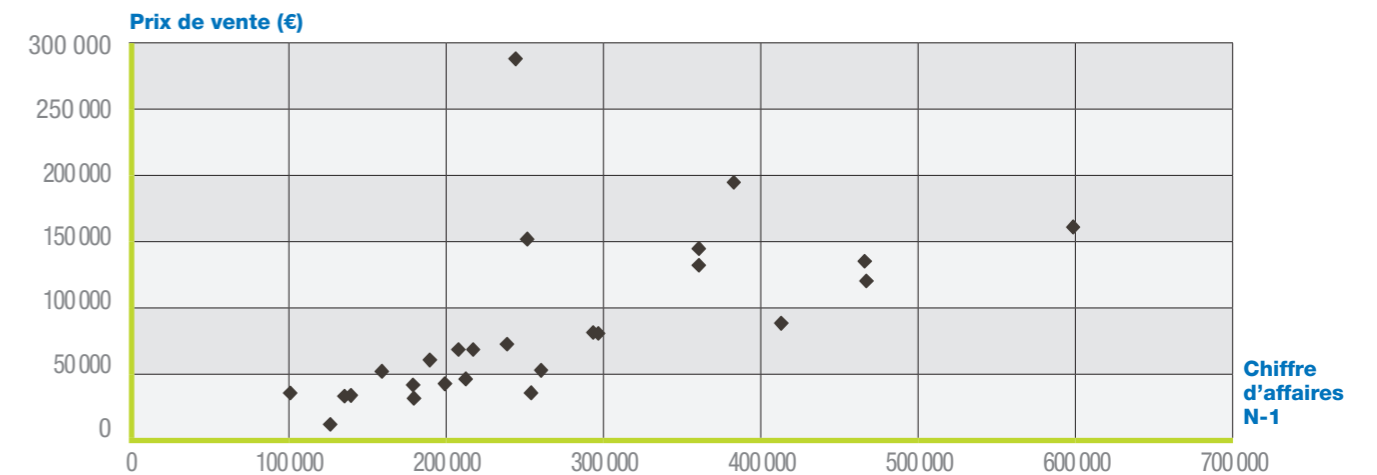


Alimentation dans le Grand Ouest

■ Nombre d'entreprises par tranche : Prix de Vente sur Chiffre d'Affaires N-1



■ Prix de Vente Global (hors construction) en fonction du Chiffre d'Affaires N-1



■ Prix de Vente de l'incorporel en fonction du Chiffre d'Affaires N-1

