



## Agence Immobilière

dans le Grand Ouest

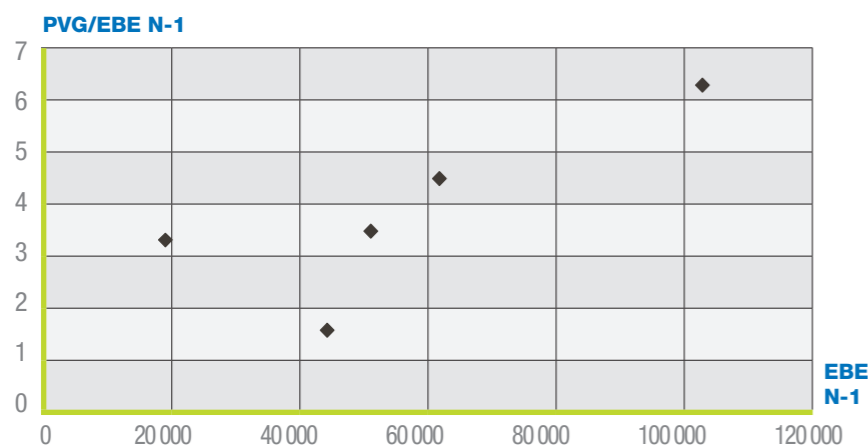
### Données

PANEL RÉGIONAL → 6

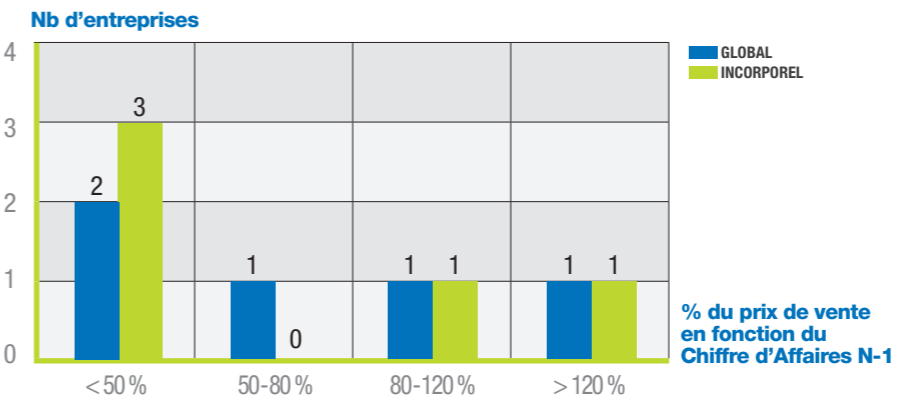
■ Nombre d'entreprises dont le fonds est vendu.....	<b>5</b>
■ CA H.T. moyen de N-1 .....	<b>280 932 €</b>
■ EBE moyen .....	<b>56 654 €</b>
■ PVG moyen / EBE moyen .....	<b>4,4</b>

■ Prix de Vente Global moyen (hors construction) .....	<b>250 234 €</b>
■ % du PVG moyen / C.A. HT N-1 .....	<b>89,07%</b>
■ Prix de Vente de l'incorporel .....	<b>236 268 €</b>
■ % du PVI moyen / C.A. HT N-1 .....	<b>84,10%</b>
■ % d'entreprises vendues	
• dont PV Incorporel = 0 .....	<b>16,7%</b>
• dont PV Incorporel > 0 .....	<b>83,3%</b>

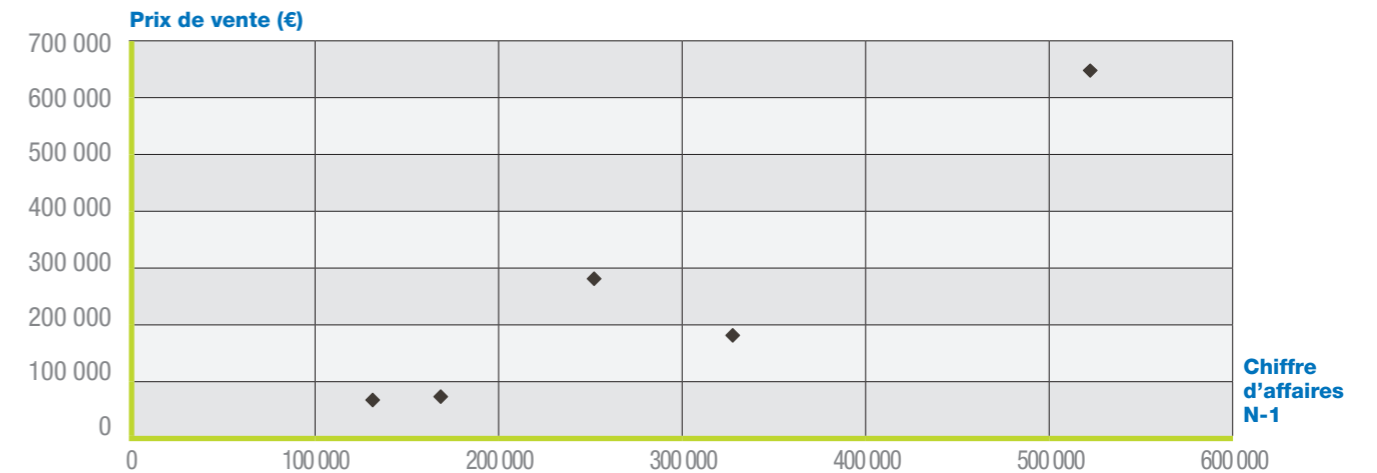
### ■ Rapport entre le Prix de Vente Global et l'EBE N-1



### ■ Nombre d'entreprises par tranche : Prix de Vente sur Chiffre d'Affaires N-1



### ■ Prix de Vente Global (hors construction) en fonction du Chiffre d'Affaires N-1



### ■ Prix de Vente de l'incorporel en fonction du Chiffre d'Affaires N-1

