



Transport dans le Grand Ouest

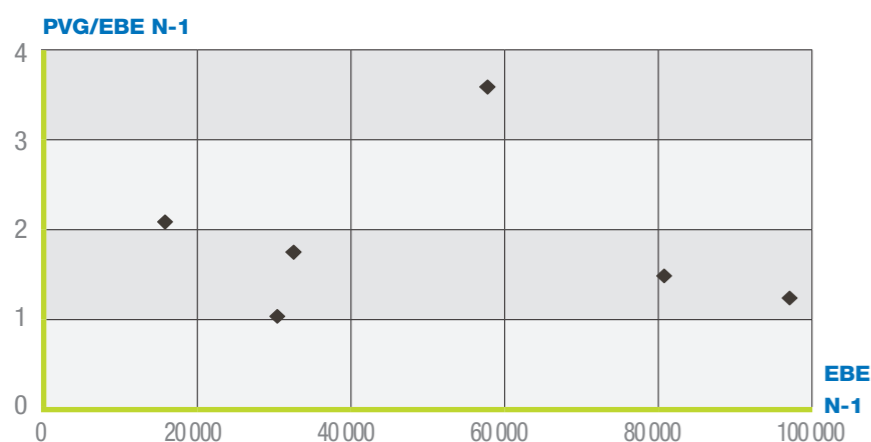
Données

PANEL RÉGIONAL → 13

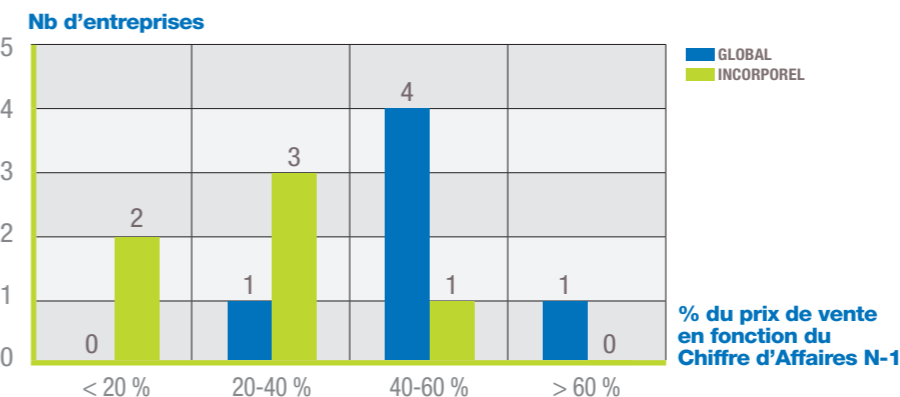
■ Nombre d'entreprises dont le fonds est vendu.....	6
■ CA H.T. moyen de N-1.....	177 039 €
■ EBE moyen.....	52 665 €
■ PVG moyen / EBE moyen.....	1,8

■ Prix de Vente Global moyen (hors construction).....	95 684 €
■ % du PVG moyen / C.A. HT N-1.....	54,05%
■ Prix de Vente de l'incorporel.....	54 113 €
■ % du PVI moyen / C.A. HT N-1.....	30,57%
■ % d'entreprises vendues	
• dont PV Incorporel = 0.....	53,8%
• dont PV Incorporel > 0.....	46,2%

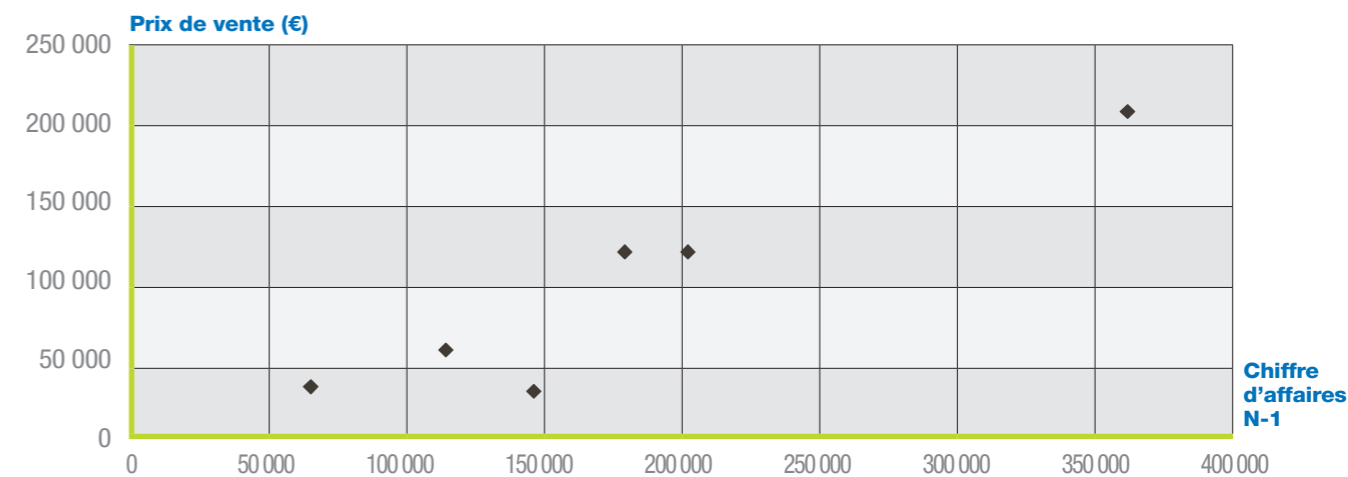
■ Rapport entre le Prix de Vente Global et l'EBE N-1



■ Nombre d'entreprises par tranche : Prix de Vente sur Chiffre d'Affaires N-1



■ Prix de Vente Global (hors construction) en fonction du Chiffre d'Affaires N-1



■ Prix de Vente de l'incorporel en fonction du Chiffre d'Affaires N-1

