



Terrassement TP

dans le Grand Ouest

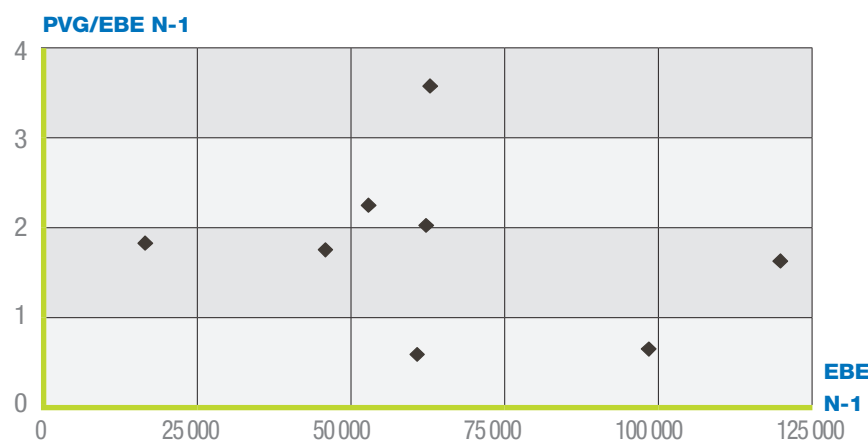
Données

PANEL RÉGIONAL → 20

■ Nombre d'entreprises dont le fonds est vendu.....	8
■ CA H.T. moyen de N-1.....	302 832 €
■ EBE moyen.....	65 510 €
■ PVG moyen / EBE moyen.....	1,7

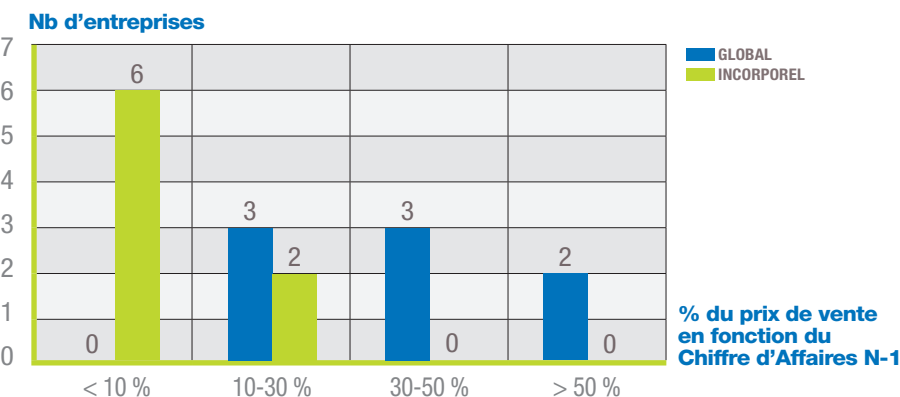
■ Prix de Vente Global moyen (hors construction).....	110 803 €
■ % du PVG moyen / C.A. HT N-1.....	36,59%
■ Prix de Vente de l'incorporel.....	12 151 €
■ % du PVI moyen / C.A. HT N-1.....	4,01%
■ % d'entreprises vendues	
• dont PV Incorporel = 0.....	60,0%
• dont PV Incorporel > 0.....	40,0%

■ Rapport entre le Prix de Vente Global et l'EBE N-1

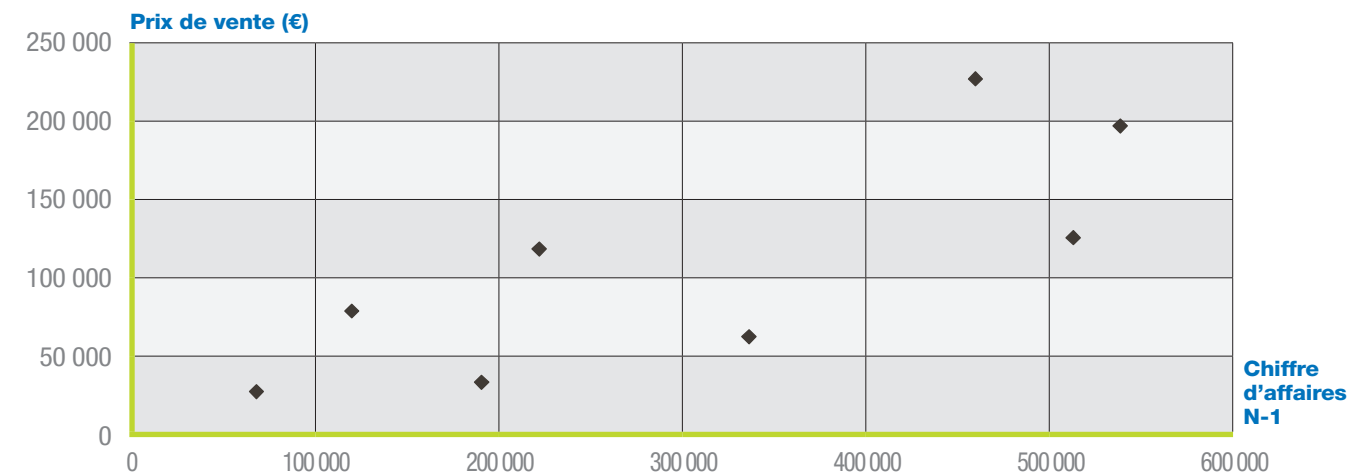


dans le Grand Ouest

■ Nombre d'entreprises par tranche : Prix de Vente sur Chiffre d'Affaires N-1



■ Prix de Vente Global (hors construction) en fonction du Chiffre d'Affaires N-1



■ Prix de Vente de l'incorporel en fonction du Chiffre d'Affaires N-1

