



Tabac-Journaux

dans le Grand Ouest

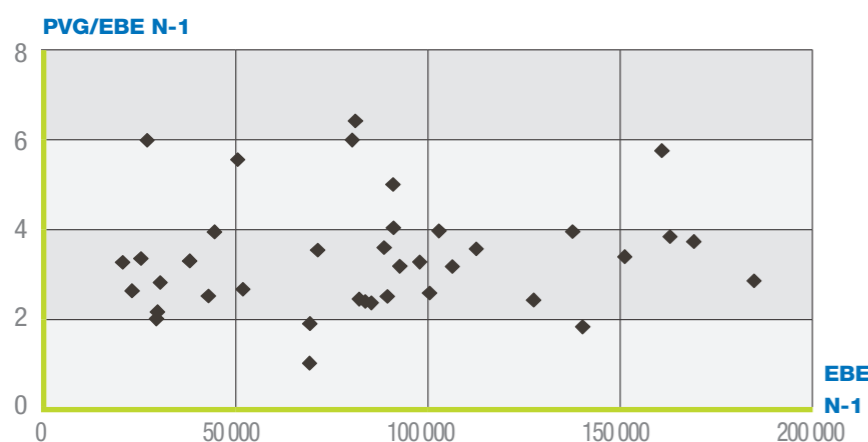
Données

PANEL RÉGIONAL → 39

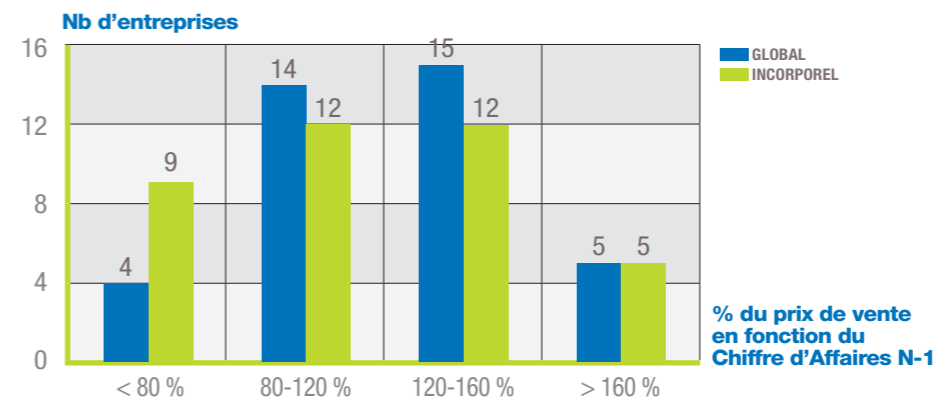
■ Nombre d'entreprises dont le fonds est vendu.....	38
■ CA H.T. moyen de N-1.....	232 936 €
■ EBE moyen.....	84 684 €
■ PVG moyen / EBE moyen.....	3,5

■ Prix de Vente Global moyen (hors construction).....	294 141 €
■ % du PVG moyen / C.A. HT N-1.....	126,28%
■ Prix de Vente de l'incorporel.....	276 049 €
■ % du PVI moyen / C.A. HT N-1.....	118,51%
■ % d'entreprises vendues	
• dont PV Incorporel = 0.....	2,6%
• dont PV Incorporel > 0.....	97,4%

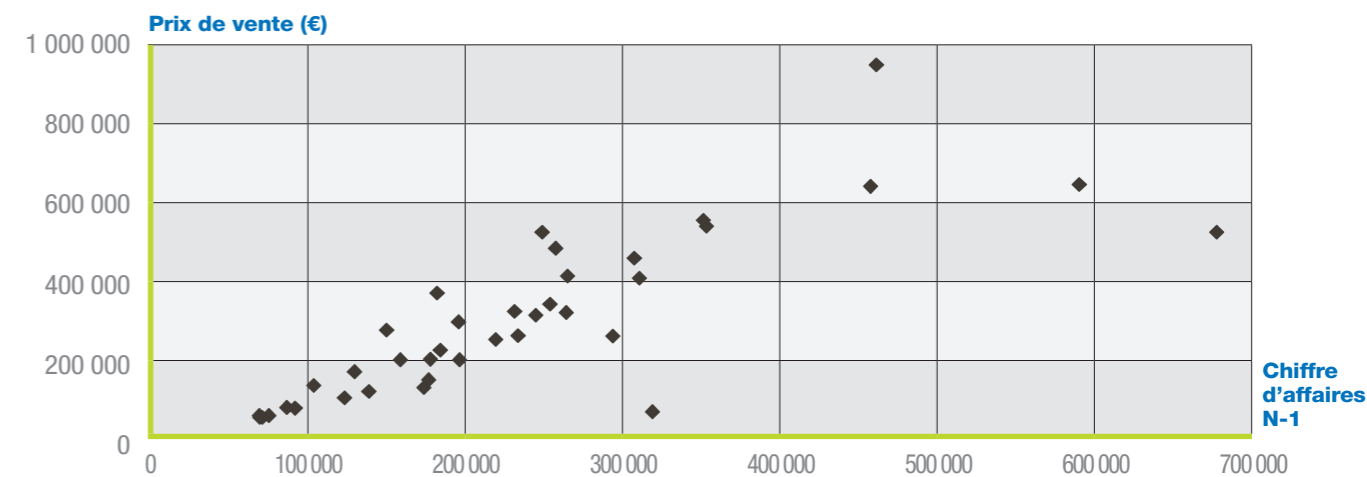
■ Rapport entre le Prix de Vente Global et l'EBE N-1



■ Nombre d'entreprises par tranche : Prix de Vente sur Chiffre d'Affaires N-1



■ Prix de Vente Global (hors construction) en fonction du Chiffre d'Affaires N-1



■ Prix de Vente de l'incorporel en fonction du Chiffre d'Affaires N-1

