



## Restaurant spécialités étrangères

dans le Grand Ouest

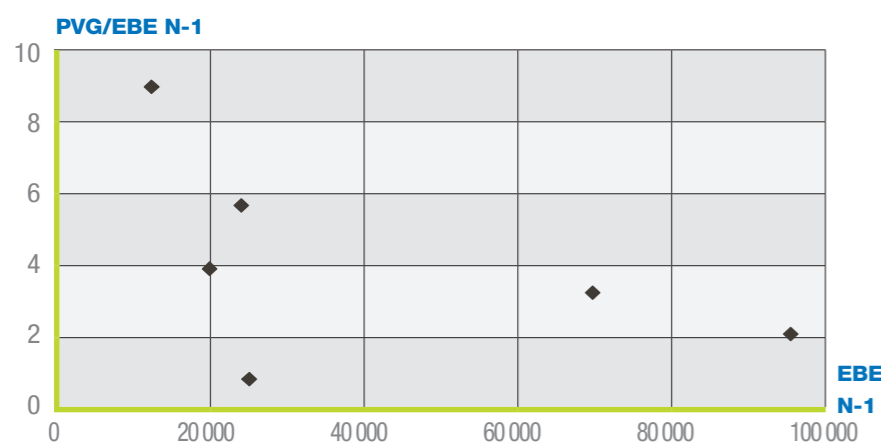
### Données

PANEL RÉGIONAL → 6

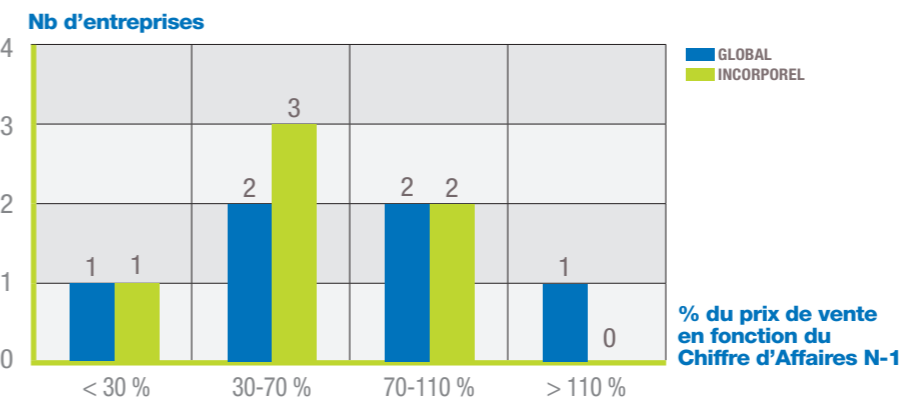
■ Nombre d'entreprises dont le fonds est vendu.....	<b>6</b>
■ CA H.T. moyen de N-1.....	<b>184 793 €</b>
■ EBE moyen.....	<b>41 481 €</b>
■ PVG moyen / EBE moyen.....	<b>3,2</b>

■ Prix de Vente Global moyen (hors construction).....	<b>130 809 €</b>
■ % du PVG moyen / C.A. HT N-1.....	<b>70,79%</b>
■ Prix de Vente de l'incorporel.....	<b>113 167 €</b>
■ % du PVI moyen / C.A. HT N-1.....	<b>61,24%</b>
■ % d'entreprises vendues	
• dont PV Incorporel = 0.....	<b>0,0%</b>
• dont PV Incorporel > 0.....	<b>100,0%</b>

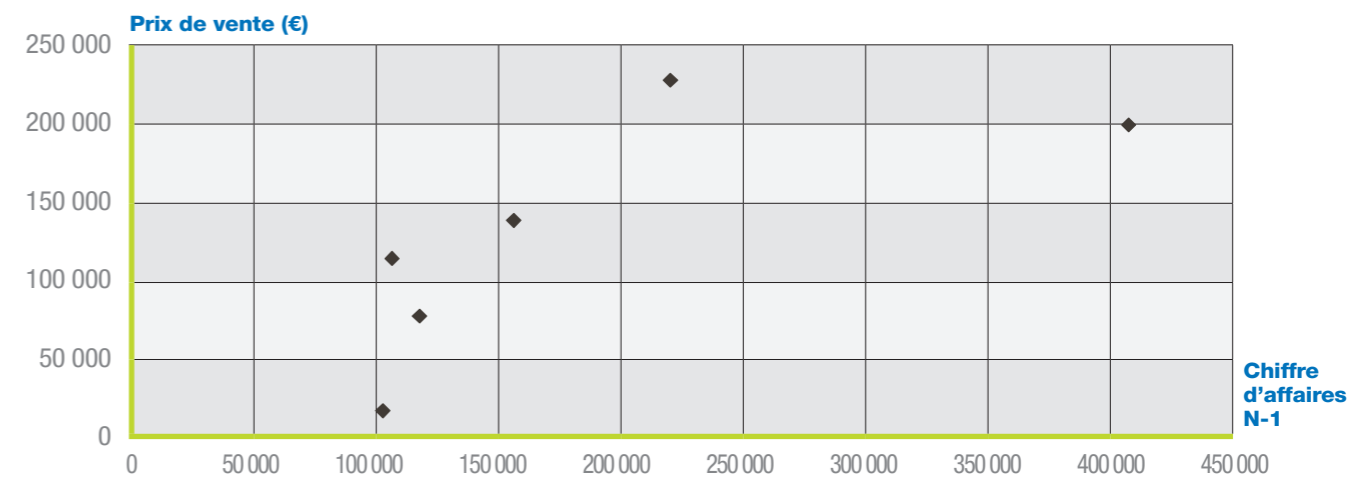
### Rapport entre le Prix de Vente Global et l'EBE N-1



### Nombre d'entreprises par tranche : Prix de Vente sur Chiffre d'Affaires N-1



### Prix de Vente Global (hors construction) en fonction du Chiffre d'Affaires N-1



### Prix de Vente de l'incorporel en fonction du Chiffre d'Affaires N-1

