



Prêt-à-porter dans le Grand Ouest

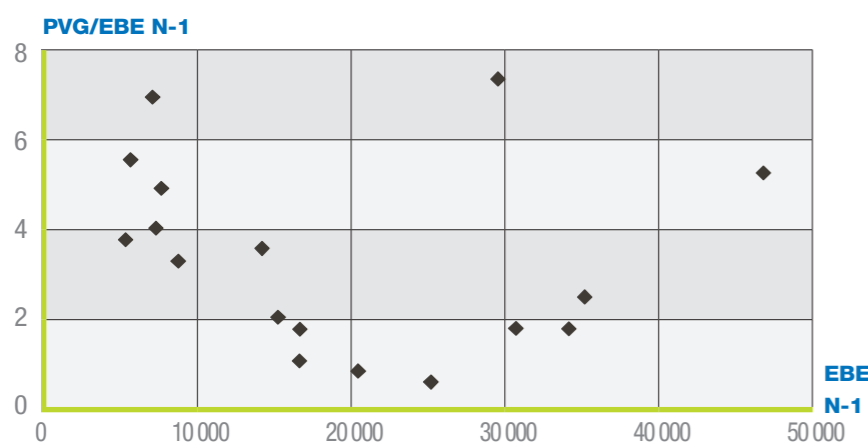
Données

PANEL RÉGIONAL → 25

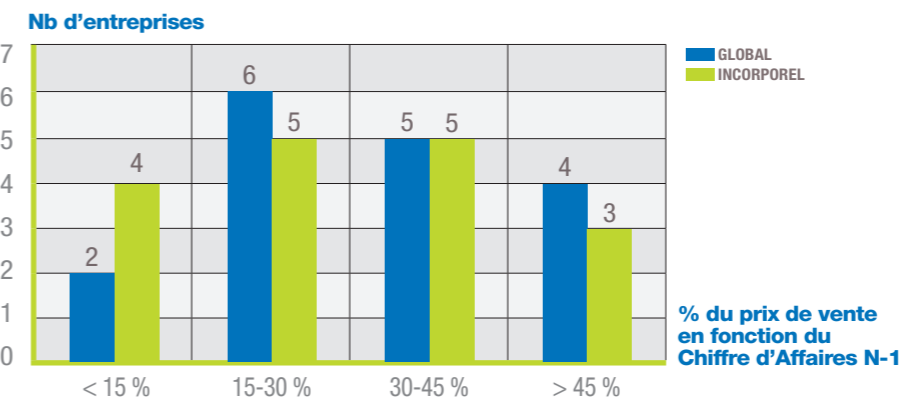
■ Nombre d'entreprises dont le fonds est vendu.....	17
■ CA H.T. moyen de N-1.....	152 246 €
■ EBE moyen.....	19 502 €
■ PVG moyen / EBE moyen.....	3,2

■ Prix de Vente Global moyen (hors construction).....	61 670 €
■ % du PVG moyen / C.A. HT N-1.....	40,51%
■ Prix de Vente de l'incorporel.....	57 872 €
■ % du PVI moyen / C.A. HT N-1.....	38,01%
■ % d'entreprises vendues	
• dont PV Incorporel = 0.....	32,0%
• dont PV Incorporel > 0.....	68,0%

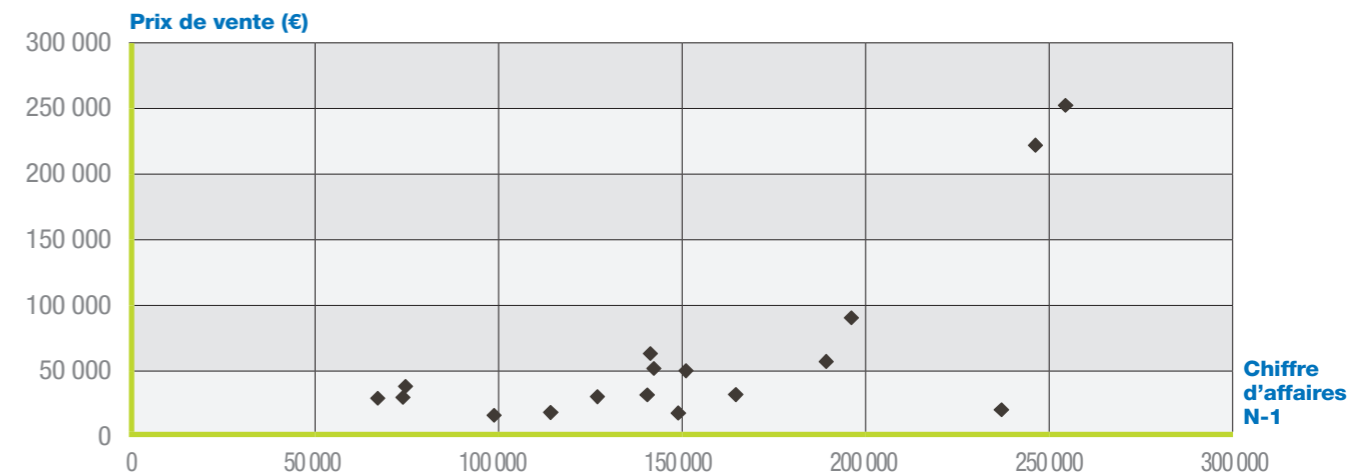
■ Rapport entre le Prix de Vente Global et l'EBE N-1



■ Nombre d'entreprises par tranche : Prix de Vente sur Chiffre d'Affaires N-1



■ Prix de Vente Global (hors construction) en fonction du Chiffre d'Affaires N-1



■ Prix de Vente de l'incorporel en fonction du Chiffre d'Affaires N-1

