



## Platrerie

dans le Grand Ouest

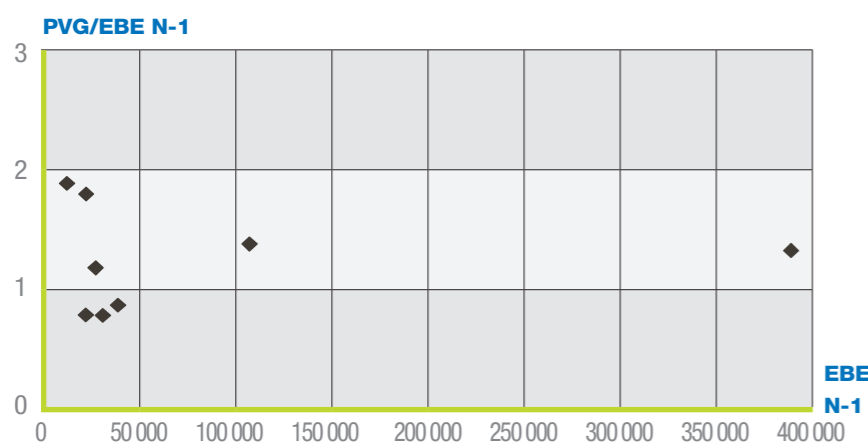
### Données

PANEL RÉGIONAL → 21

|   |                  |
|---|------------------|
| ■ Nombre d'entreprises dont le fonds est vendu..... | <b>8</b>         |
| ■ CA H.T. moyen de N-1.....                         | <b>453 839 €</b> |
| ■ EBE moyen.....                                    | <b>77 206 €</b>  |
| ■ PVG moyen / EBE moyen.....                        | <b>1,3</b>       |

|   |                 |
|---|-----------------|
| ■ Prix de Vente Global moyen (hors construction)..... | <b>96 759 €</b> |
| ■ % du PVG moyen / C.A. HT N-1.....                   | <b>21,32%</b>   |
| ■ Prix de Vente de l'incorporel.....                  | <b>61 283 €</b> |
| ■ % du PVI moyen / C.A. HT N-1.....                   | <b>13,50%</b>   |
| ■ % d'entreprises vendues                             |                 |
| • dont PV Incorporel = 0.....                         | <b>61,9%</b>    |
| • dont PV Incorporel > 0.....                         | <b>38,1%</b>    |

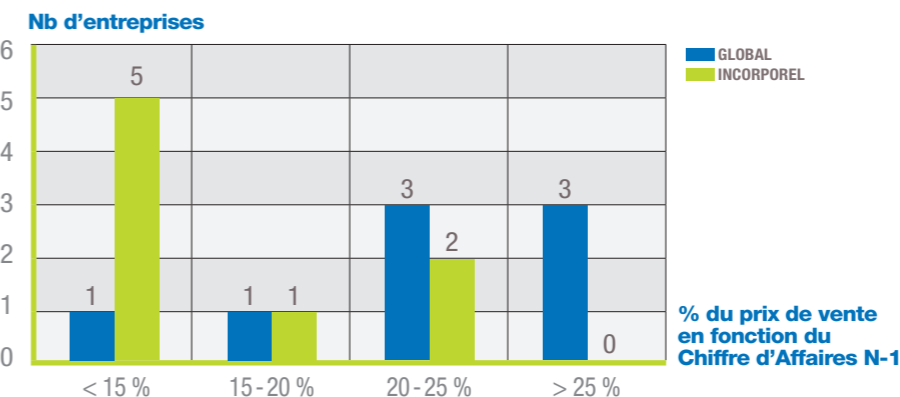
### ■ Rapport entre le Prix de Vente Global et l'EBE N-1



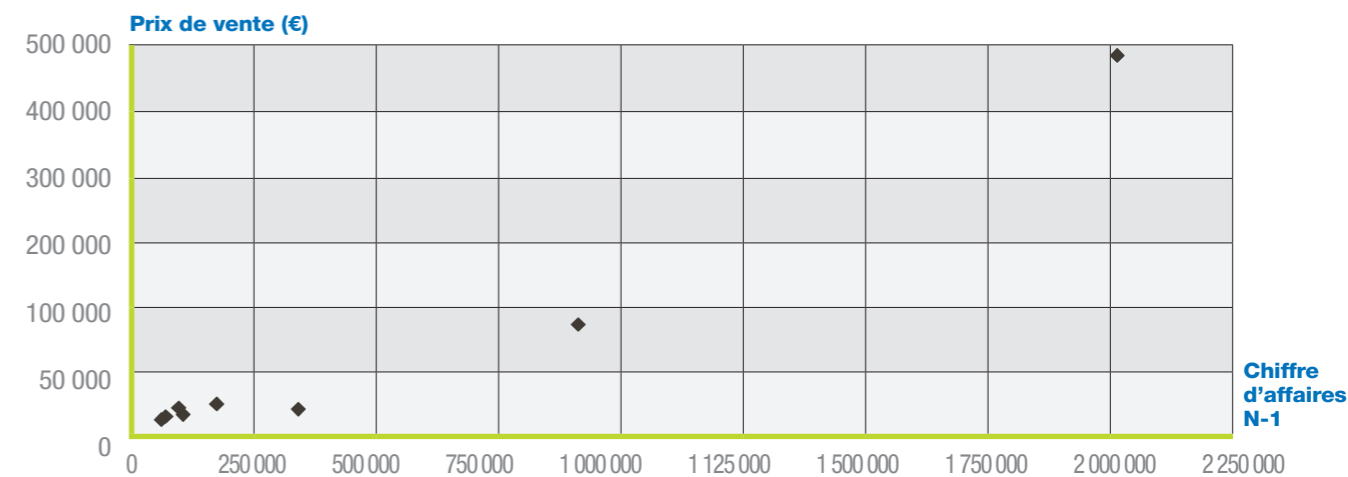
## Platrerie

dans le Grand Ouest

### ■ Nombre d'entreprises par tranche : Prix de Vente sur Chiffre d'Affaires N-1



### ■ Prix de Vente Global (hors construction) en fonction du Chiffre d'Affaires N-1



### ■ Prix de Vente de l'incorporel en fonction du Chiffre d'Affaires N-1

