



Pharmacie

dans le Grand Ouest

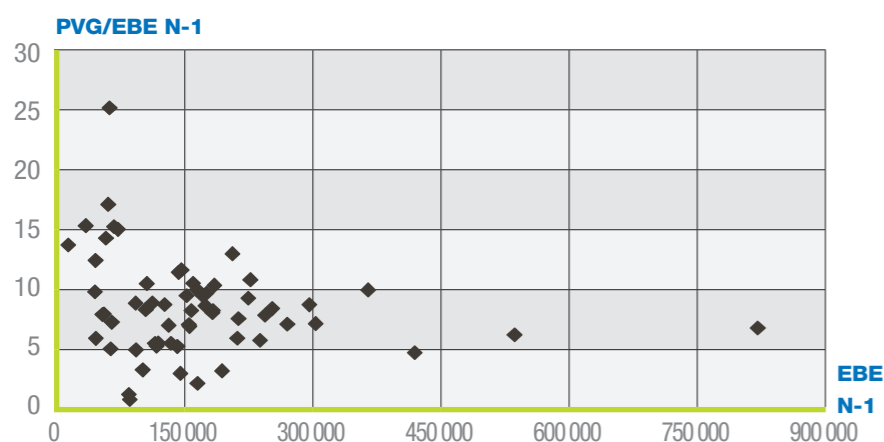
Données

PANEL RÉGIONAL → 72

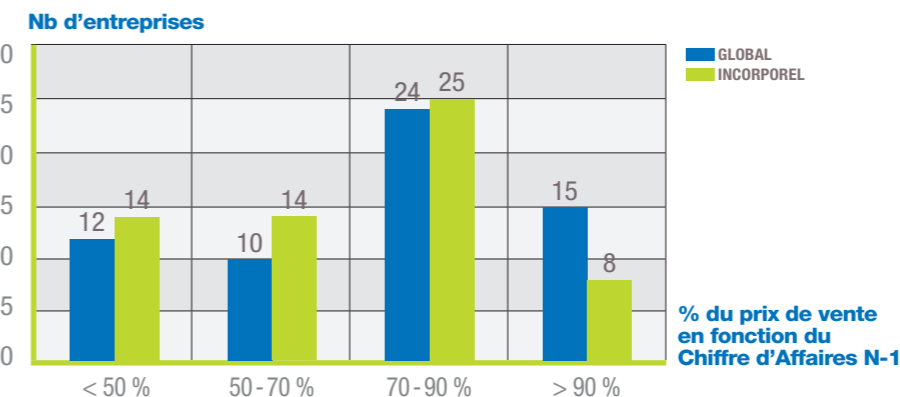
■ Nombre d'entreprises dont le fonds est vendu.....	61
■ CA H.T. moyen de N-1.....	1 596 726 €
■ EBE moyen.....	164 992 €
■ PVG moyen / EBE moyen.....	7,8

■ Prix de Vente Global moyen (hors construction).....	1 289 813 €
■ % du PVG moyen / C.A. HT N-1.....	80,78%
■ Prix de Vente de l'incorporel.....	1 200 858 €
■ % du PVI moyen / C.A. HT N-1.....	75,21%
■ % d'entreprises vendues	
• dont PV Incorporel = 0.....	15,3%
• dont PV Incorporel > 0.....	84,7%

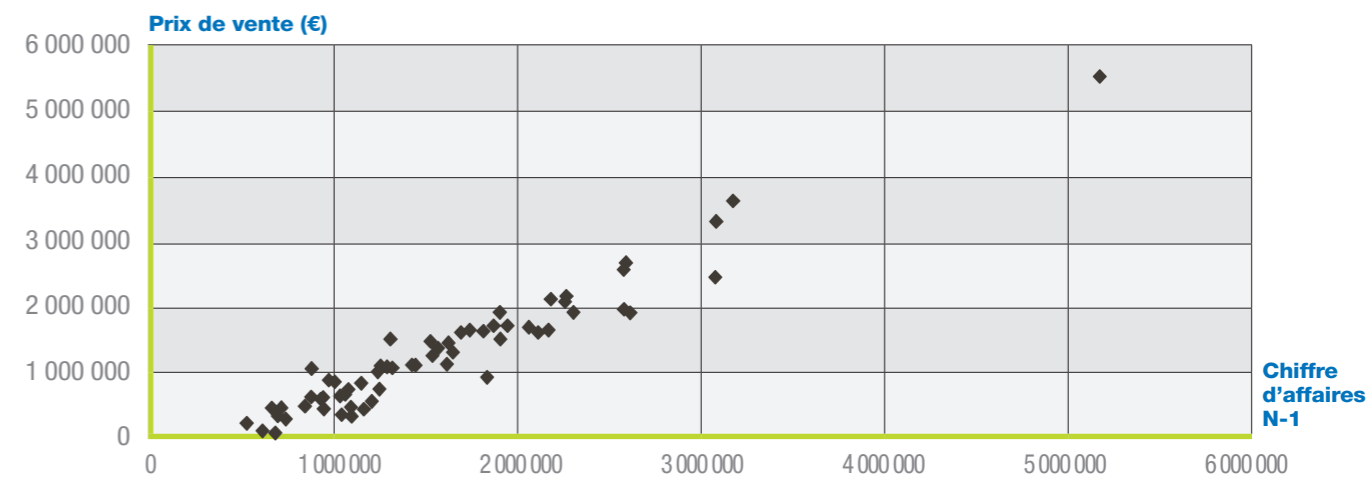
■ Rapport entre le Prix de Vente Global et l'EBE N-1



■ Nombre d'entreprises par tranche : Prix de Vente sur Chiffre d'Affaires N-1



■ Prix de Vente Global (hors construction) en fonction du Chiffre d'Affaires N-1



■ Prix de Vente de l'incorporel en fonction du Chiffre d'Affaires N-1

