



Peinture

dans le Grand Ouest

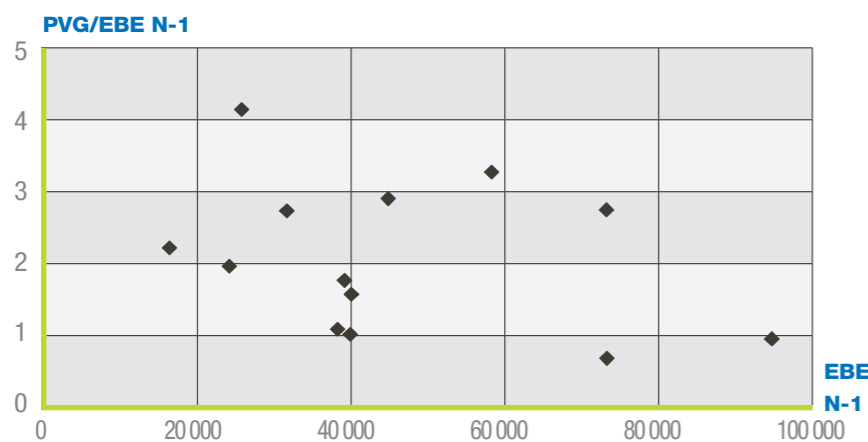
Données

PANEL RÉGIONAL → 39

■ Nombre d'entreprises dont le fonds est vendu.....	13
■ CA H.T. moyen de N-1.....	250 767 €
■ EBE moyen.....	46 063 €
■ PVG moyen / EBE moyen.....	1,9

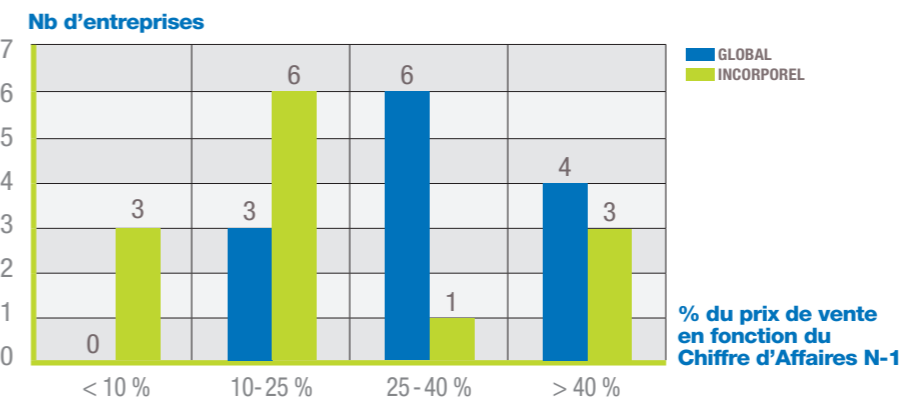
■ Prix de Vente Global moyen (hors construction).....	88 021 €
■ % du PVG moyen / C.A. HT N-1.....	35,10%
■ Prix de Vente de l'incorporel.....	59 118 €
■ % du PVI moyen / C.A. HT N-1.....	23,57%
■ % d'entreprises vendues	
• dont PV Incorporel = 0.....	66,7%
• dont PV Incorporel > 0.....	33,3%

■ Rapport entre le Prix de Vente Global et l'EBE N-1

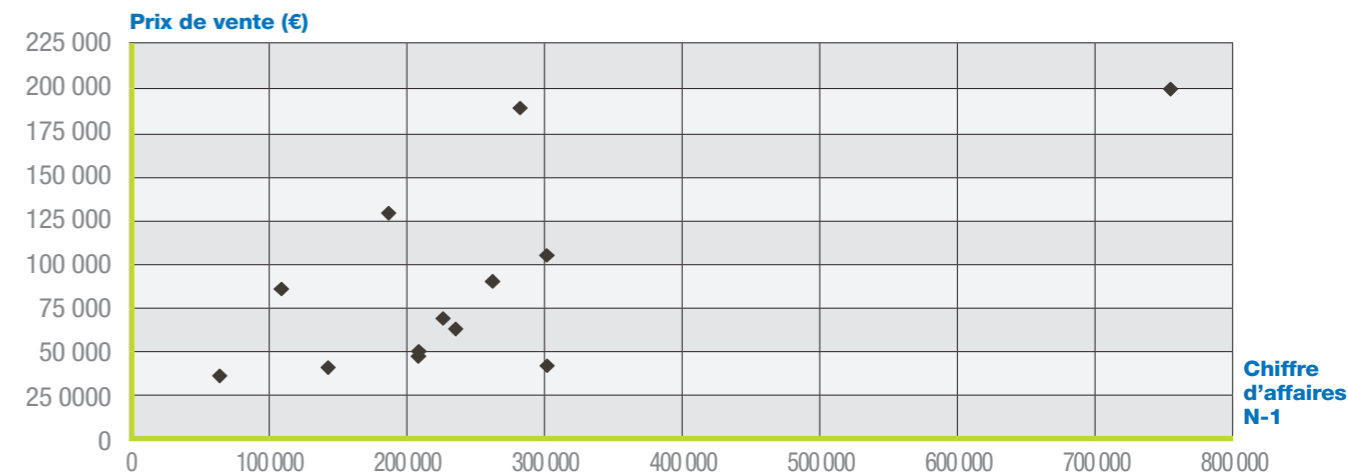


Peinture dans le Grand Ouest

■ Nombre d'entreprises par tranche : Prix de Vente sur Chiffre d'Affaires N-1



■ Prix de Vente Global (hors construction) en fonction du Chiffre d'Affaires N-1



■ Prix de Vente de l'incorporel en fonction du Chiffre d'Affaires N-1

