



## Nettoyage dans le Grand Ouest

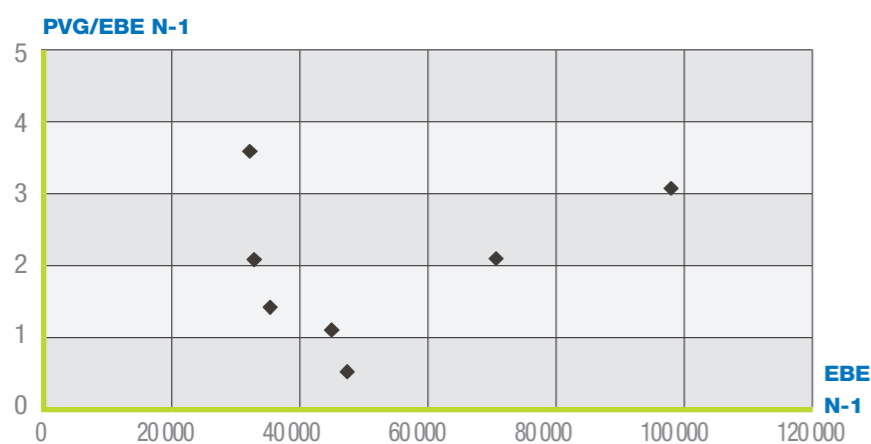
### Données

PANEL RÉGIONAL → 10

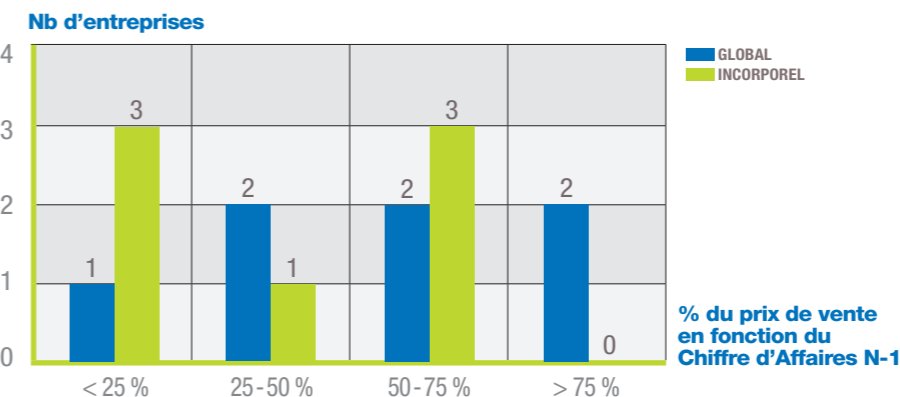
■ Nombre d'entreprises dont le fonds est vendu	<b>7</b>
■ CA H.T. moyen de N-1	<b>194 155 €</b>
■ EBE moyen	<b>52 190 €</b>
■ PVG moyen / EBE moyen	<b>2,1</b>

■ Prix de Vente Global moyen (hors construction)	<b>109 425 €</b>
■ % du PVG moyen / C.A. HT N-1	<b>56,36%</b>
■ Prix de Vente de l'incorporel	<b>96 430 €</b>
■ % du PVI moyen / C.A. HT N-1	<b>49,67%</b>
■ % d'entreprises vendues	
• dont PV Incorporel = 0	<b>30,0%</b>
• dont PV Incorporel > 0	<b>70,0%</b>

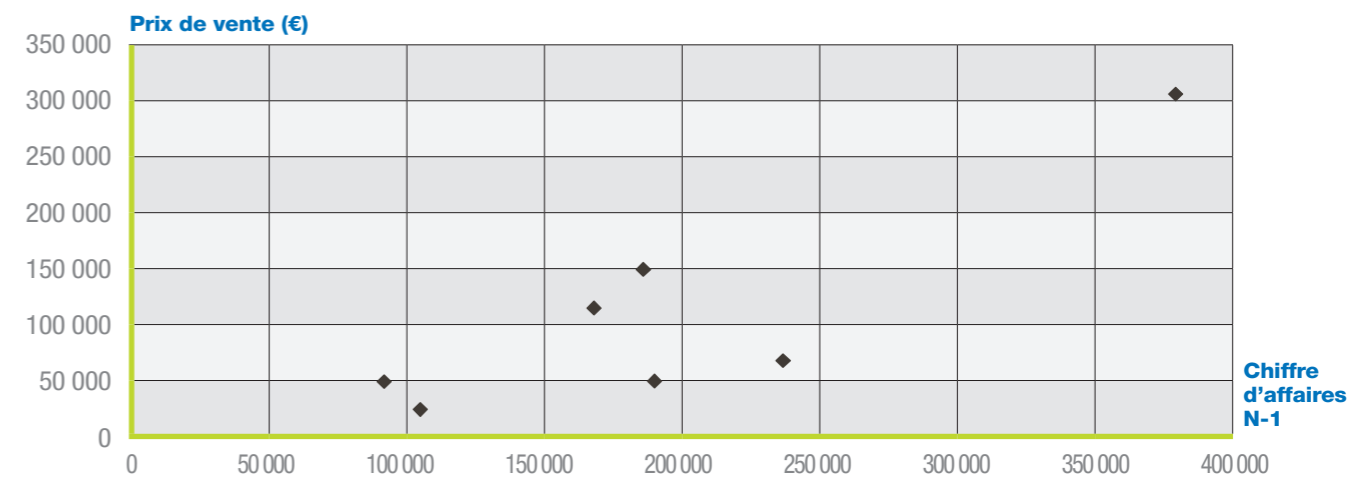
### ■ Rapport entre le Prix de Vente Global et l'EBE N-1



### ■ Nombre d'entreprises par tranche : Prix de Vente sur Chiffre d'Affaires N-1



### ■ Prix de Vente Global (hors construction) en fonction du Chiffre d'Affaires N-1



### ■ Prix de Vente de l'incorporel en fonction du Chiffre d'Affaires N-1

