



Menuiserie

dans le Grand Ouest

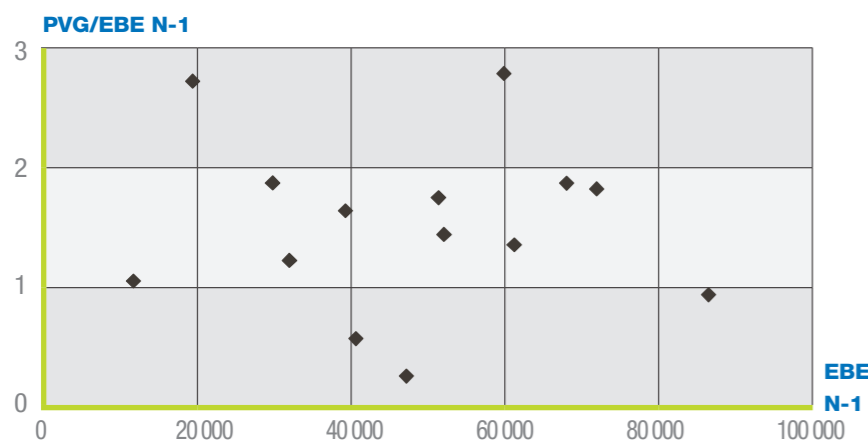
Données

PANEL RÉGIONAL → 54

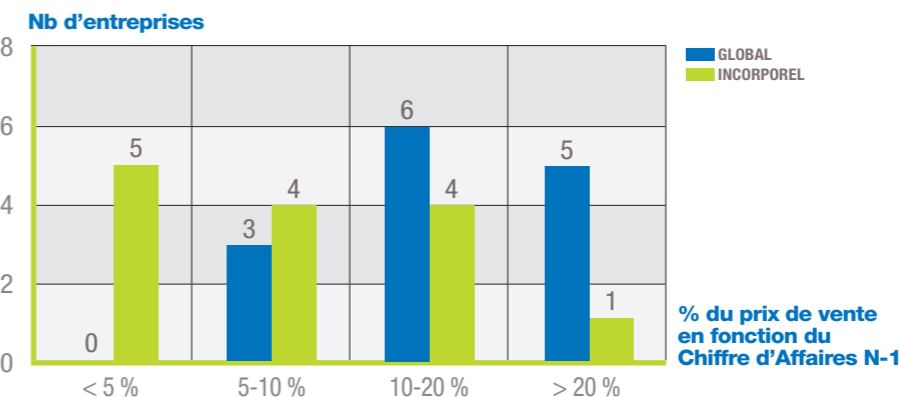
■ Nombre d'entreprises dont le fonds est vendu.....	14
■ CA H.T. moyen de N-1.....	369 287 €
■ EBE moyen.....	48 413 €
■ PVG moyen / EBE moyen.....	1,5

■ Prix de Vente Global moyen (hors construction).....	73 884 €
■ % du PVG moyen / C.A. HT N-1.....	20,01%
■ Prix de Vente de l'incorporel.....	36 353 €
■ % du PVI moyen / C.A. HT N-1.....	9,84%
■ % d'entreprises vendues	
• dont PV Incorporel = 0.....	74,1%
• dont PV Incorporel > 0.....	25,9%

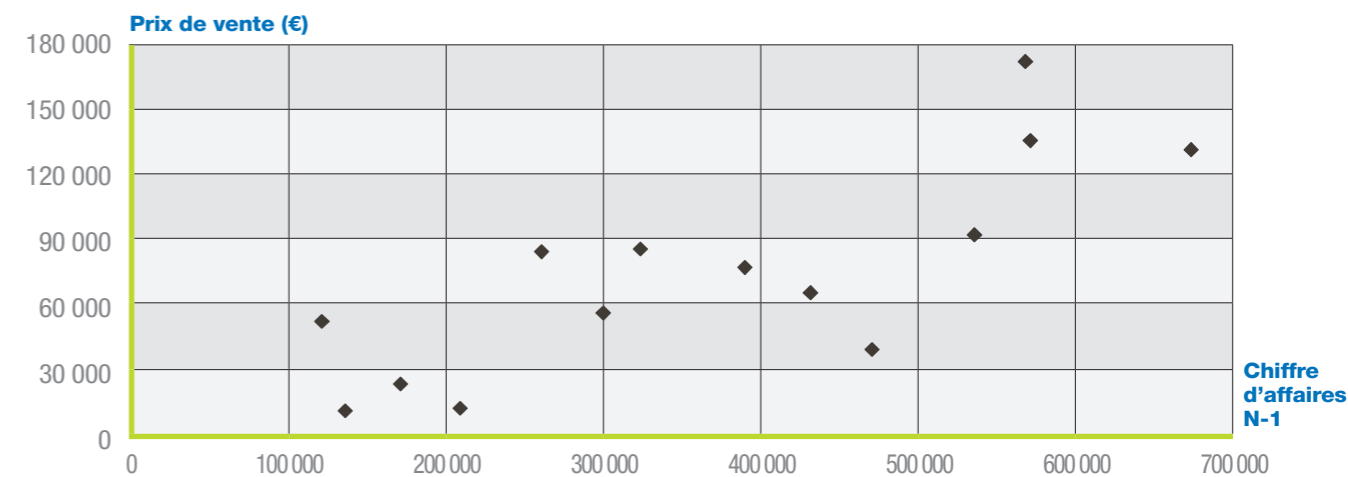
■ Rapport entre le Prix de Vente Global et l'EBE N-1



■ Nombre d'entreprises par tranche : Prix de Vente sur Chiffre d'Affaires N-1



■ Prix de Vente Global (hors construction) en fonction du Chiffre d'Affaires N-1



■ Prix de Vente de l'incorporel en fonction du Chiffre d'Affaires N-1

