



Hôtellerie-Restauration

dans le Grand Ouest

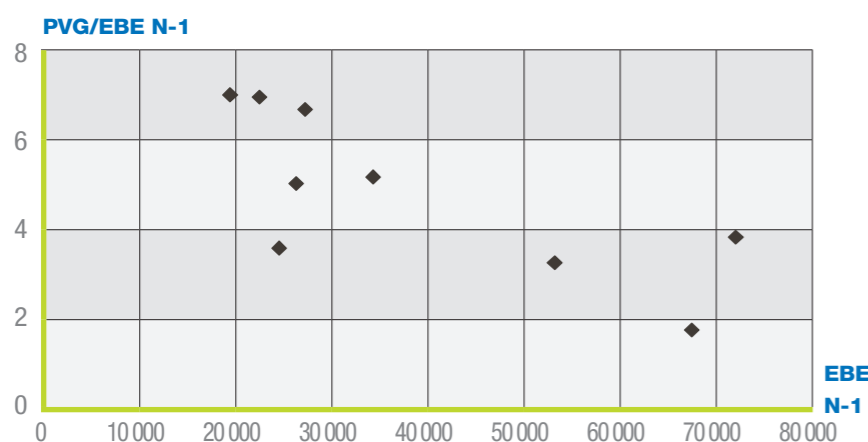
Données

PANEL RÉGIONAL → 11

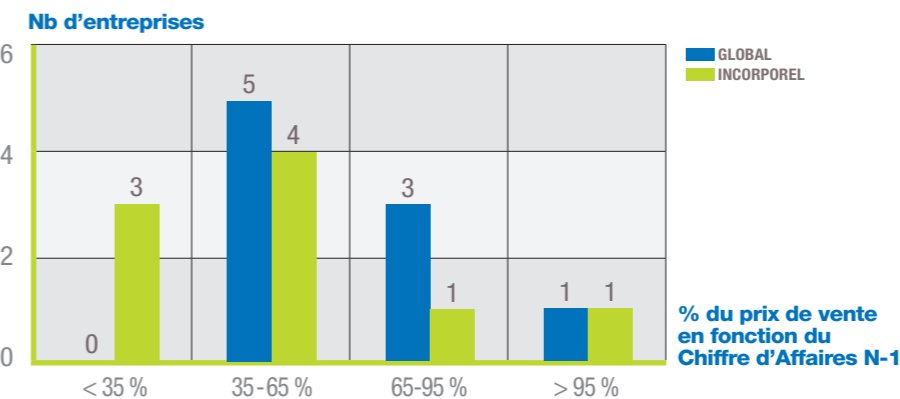
■ Nombre d'entreprises dont le fonds est vendu.....	9
■ CA H.T. moyen de N-1.....	276 156 €
■ EBE moyen.....	39 113 €
■ PVG moyen / EBE moyen.....	4,2

■ Prix de Vente Global moyen (hors construction).....	162 536 €
■ % du PVG moyen / C.A. HT N-1.....	58,86%
■ Prix de Vente de l'incorporel.....	123 367 €
■ % du PVI moyen / C.A. HT N-1.....	44,67%
■ % d'entreprises vendues	
• dont PV Incorporel = 0.....	18,2%
• dont PV Incorporel > 0.....	81,8%

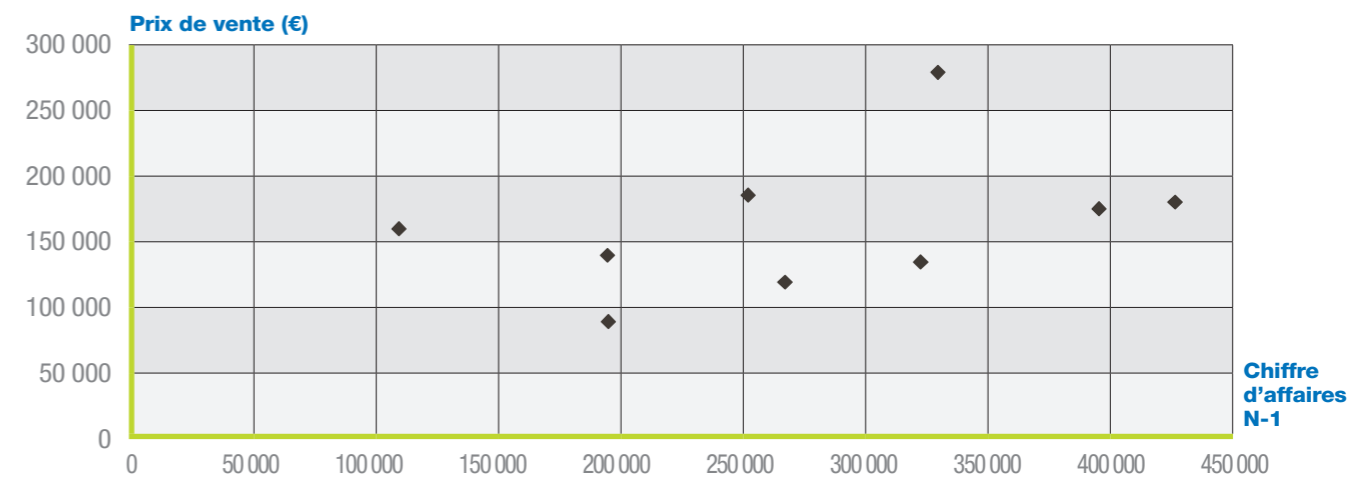
Rapport entre le Prix de Vente Global et l'EBE N-1



Nombre d'entreprises par tranche : Prix de Vente sur Chiffre d'Affaires N-1



Prix de Vente Global (hors construction) en fonction du Chiffre d'Affaires N-1



Prix de Vente de l'incorporel en fonction du Chiffre d'Affaires N-1

