



## Garage sans carburant dans le Grand Ouest

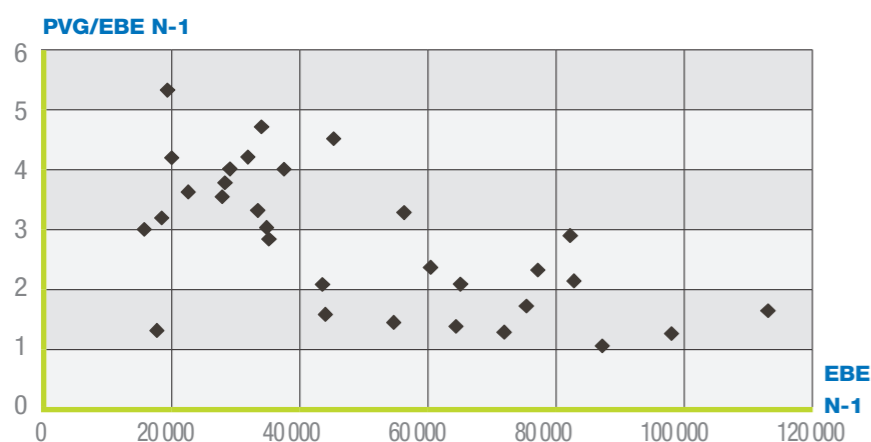
### Données

PANEL RÉGIONAL → 39

■ Nombre d'entreprises dont le fonds est vendu.....	<b>31</b>
■ CA H.T. moyen de N-1.....	<b>424 616 €</b>
■ EBE moyen.....	<b>49 289 €</b>
■ PVG moyen / EBE moyen.....	<b>2,4</b>

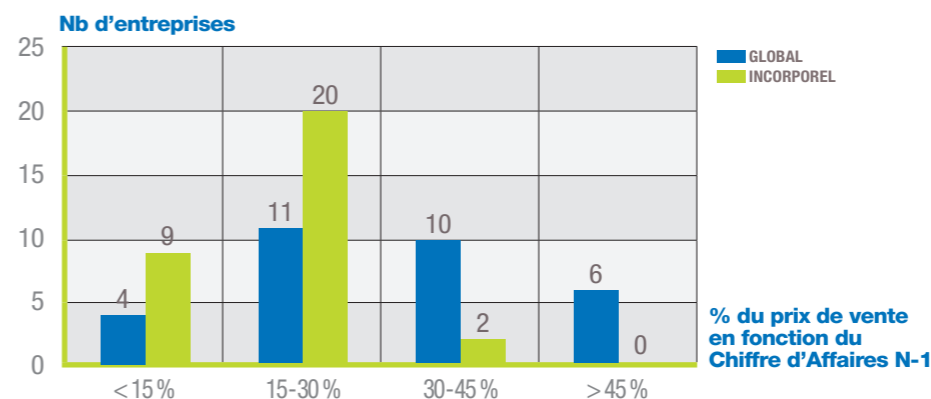
■ Prix de Vente Global moyen (hors construction).....	<b>119 501 €</b>
■ % du PVG moyen / C.A. HT N-1.....	<b>28,14%</b>
■ Prix de Vente de l'incorporel.....	<b>77 375 €</b>
■ % du PVI moyen / C.A. HT N-1.....	<b>18,22%</b>
■ % d'entreprises vendues	
• dont PV Incorporel = 0.....	<b>20,5%</b>
• dont PV Incorporel > 0.....	<b>79,5%</b>

### ■ Rapport entre le Prix de Vente Global et l'EBE N-1

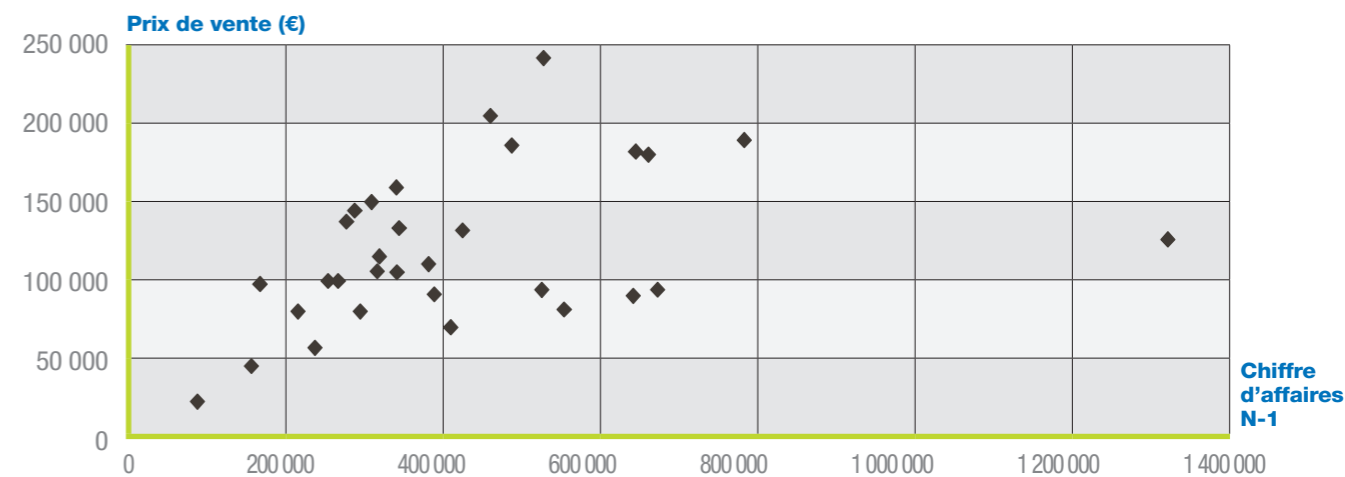


## Garage sans carburant dans le Grand Ouest

### ■ Nombre d'entreprises par tranche : Prix de Vente sur Chiffre d'Affaires N-1



### ■ Prix de Vente Global (hors construction) en fonction du Chiffre d'Affaires N-1



### ■ Prix de Vente de l'incorporel en fonction du Chiffre d'Affaires N-1

