



Courtier en assurances

dans le Grand Ouest

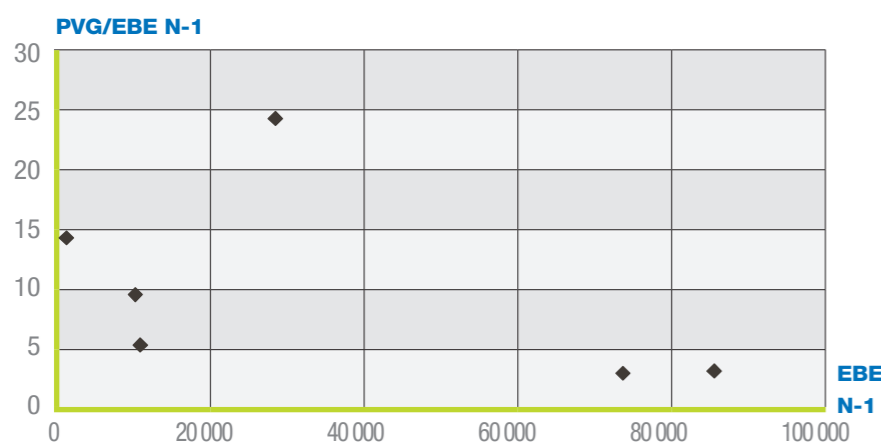
Données

PANEL RÉGIONAL → 8

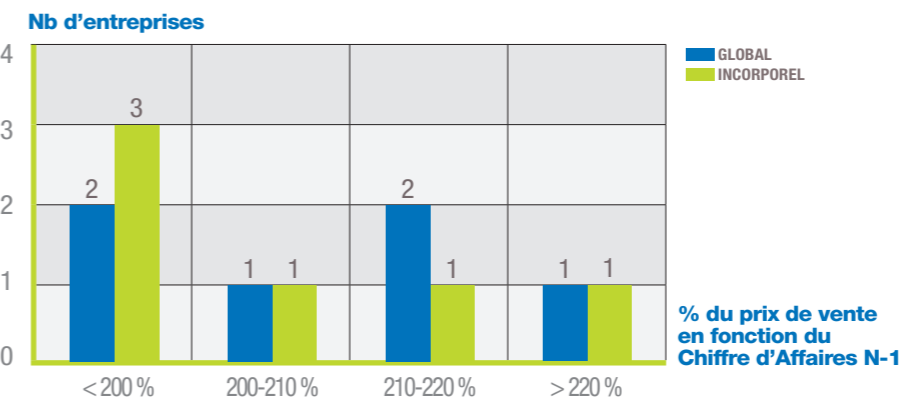
■ Nombre d'entreprises dont le fonds est vendu.....	6
■ CA H.T. moyen de N-1.....	112 758 €
■ EBE moyen.....	36 476 €
■ PVG moyen / EBE moyen.....	6,5

■ Prix de Vente Global moyen (hors construction).....	237 147 €
■ % du PVG moyen / C.A. HT N-1.....	210,31%
■ Prix de Vente de l'incorporel.....	224 555 €
■ % du PVI moyen / C.A. HT N-1.....	199,15%
■ % d'entreprises vendues	
• dont PV Incorporel = 0.....	25,0%
• dont PV Incorporel > 0.....	75,0%

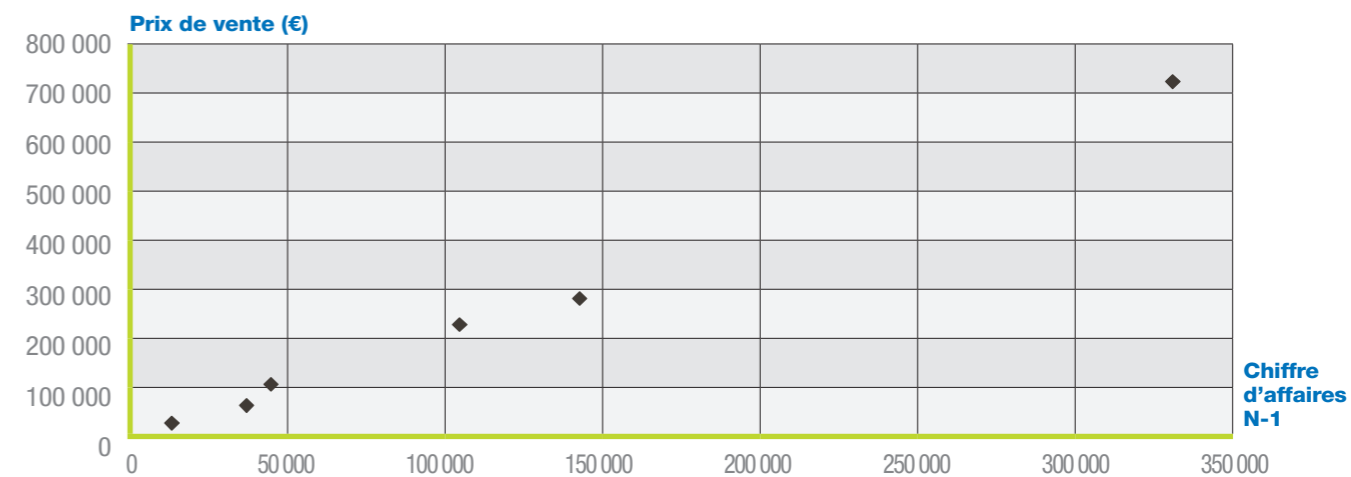
■ Rapport entre le Prix de Vente Global et l'EBE N-1



■ Nombre d'entreprises par tranche : Prix de Vente sur Chiffre d'Affaires N-1



■ Prix de Vente Global (hors construction) en fonction du Chiffre d'Affaires N-1



■ Prix de Vente de l'incorporel en fonction du Chiffre d'Affaires N-1

