



# Commerce ambulante alimentaire

dans le Grand Ouest

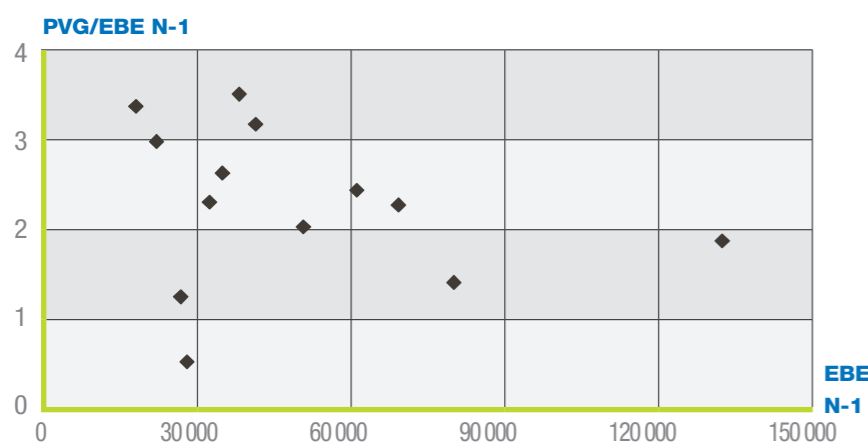
## Données

PANEL RÉGIONAL → 18

■ Nombre d'entreprises dont le fonds est vendu.....	<b>13</b>
■ CA H.T. moyen de N-1.....	<b>274 441 €</b>
■ EBE moyen.....	<b>49 435 €</b>
■ PVG moyen / EBE moyen.....	<b>2,2</b>

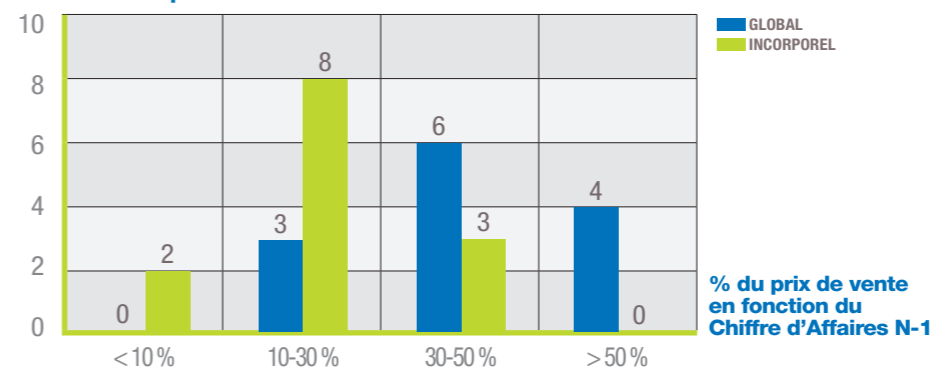
■ Prix de Vente Global moyen (hors construction).....	<b>107 093 €</b>
■ % du PVG moyen / C.A. HT N-1.....	<b>39,02%</b>
■ Prix de Vente de l'incorporel.....	<b>58 289 €</b>
■ % du PVI moyen / C.A. HT N-1.....	<b>21,24%</b>
■ % d'entreprises vendues	
• dont PV Incorporel = 0.....	<b>27,8%</b>
• dont PV Incorporel > 0.....	<b>72,2%</b>

### ■ Rapport entre le Prix de Vente Global et l'EBE N-1



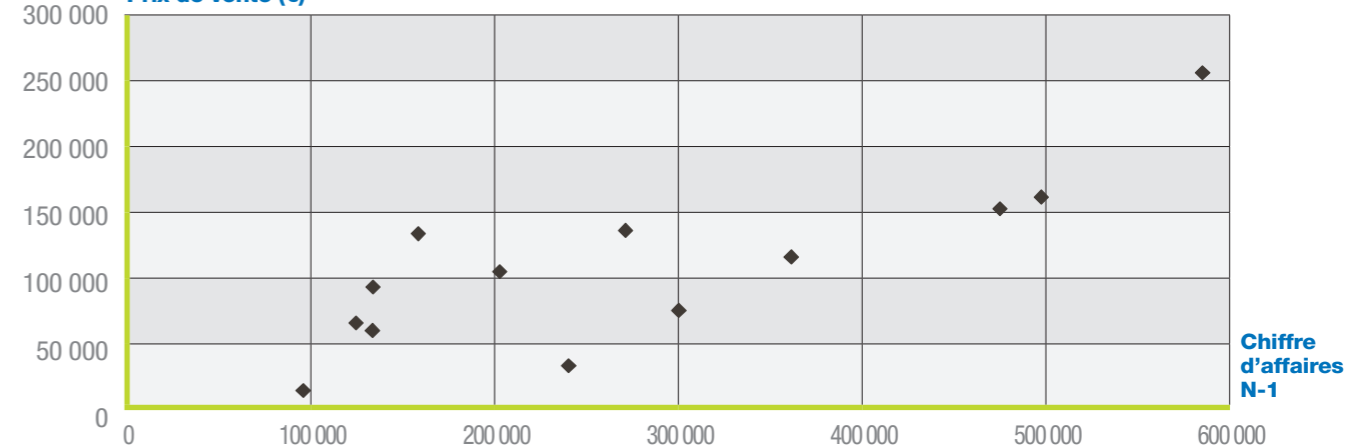
### ■ Nombre d'entreprises par tranche : Prix de Vente sur Chiffre d'Affaires N-1

Nb d'entreprises



### ■ Prix de Vente Global (hors construction) en fonction du Chiffre d'Affaires N-1

Prix de vente (€)



### ■ Prix de Vente de l'incorporel en fonction du Chiffre d'Affaires N-1

Prix de vente (€)

