



Café-Jeux-Journaux

dans le Grand Ouest

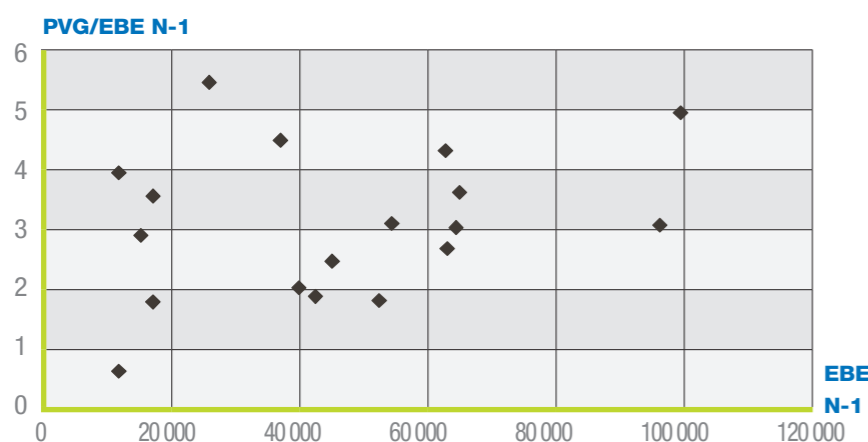
Données

PANEL RÉGIONAL → 19

■ Nombre d'entreprises dont le fonds est vendu.....	18
■ CA H.T. moyen de N-1.....	158 177 €
■ EBE moyen.....	46 123 €
■ PVG moyen / EBE moyen.....	3,3

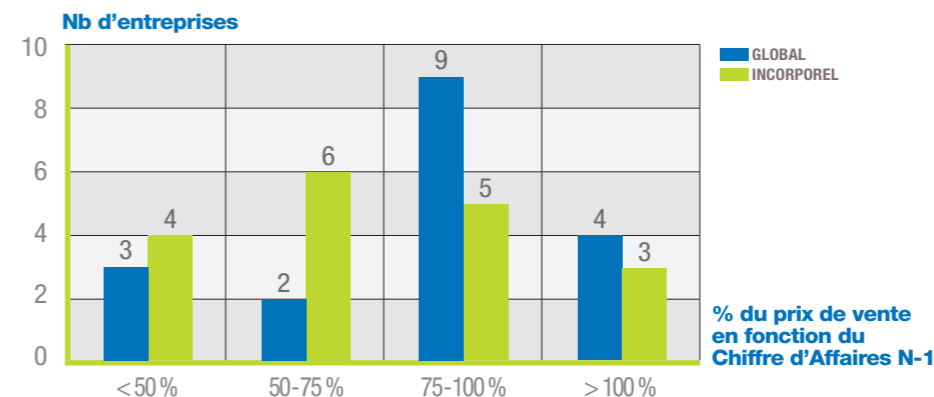
■ Prix de Vente Global moyen (hors construction).....	150 756 €
■ % du PVG moyen / C.A. HT N-1.....	95,31%
■ Prix de Vente de l'incorporel.....	122 506 €
■ % du PVI moyen / C.A. HT N-1.....	77,45%
■ % d'entreprises vendues	
• dont PV Incorporel = 0.....	5,3%
• dont PV Incorporel > 0.....	94,7%

■ Rapport entre le Prix de Vente Global et l'EBE N-1

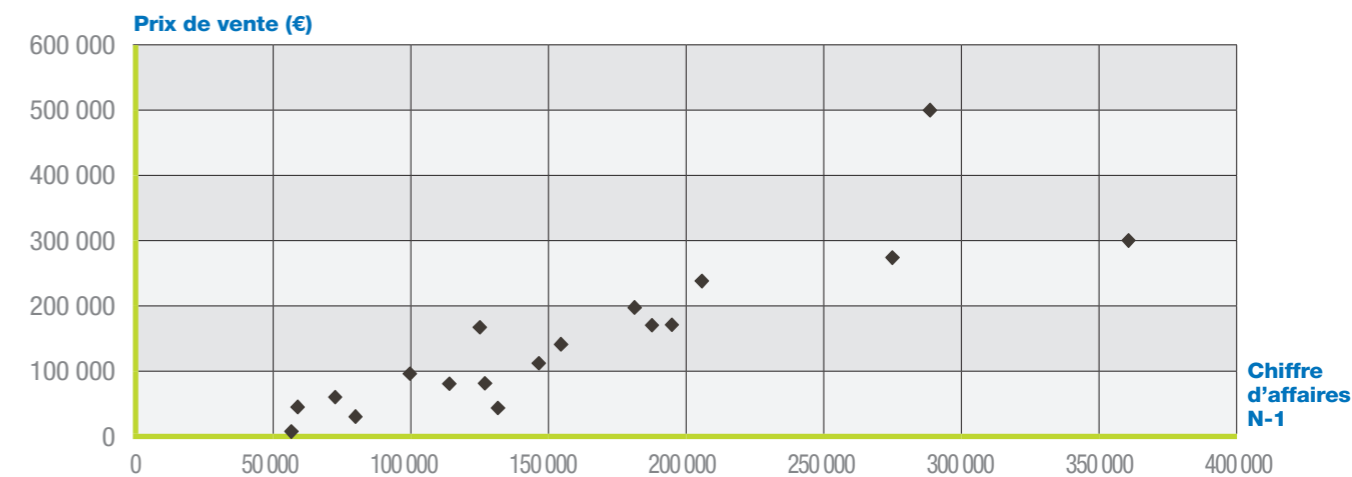


dans le Grand Ouest

■ Nombre d'entreprises par tranche : Prix de Vente sur Chiffre d'Affaires N-1



■ Prix de Vente Global (hors construction) en fonction du Chiffre d'Affaires N-1



■ Prix de Vente de l'incorporel en fonction du Chiffre d'Affaires N-1

