



## Boulangerie-Pâtisserie

dans le Grand Ouest

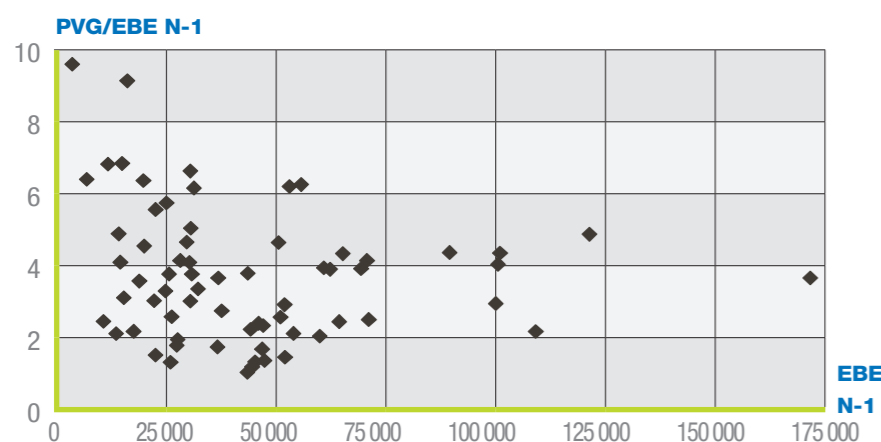
### Données

PANEL RÉGIONAL → 83

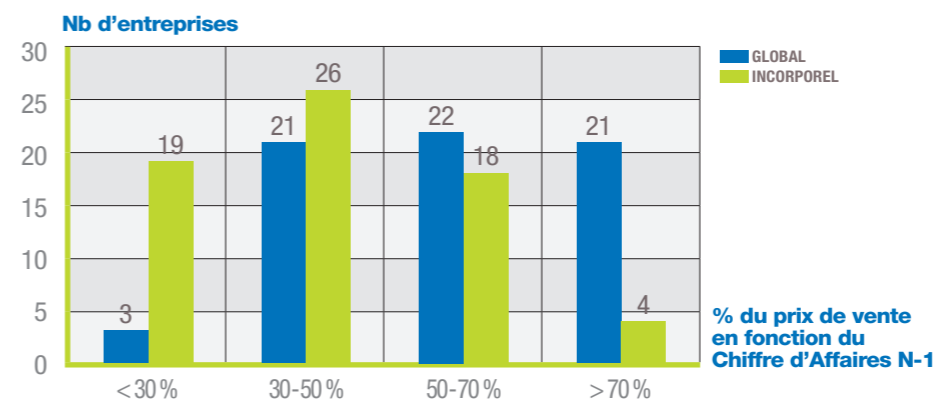
■ Nombre d'entreprises dont le fonds est vendu.....	<b>67</b>
■ CA H.T. moyen de N-1.....	<b>257 669 €</b>
■ EBE moyen.....	<b>44 933 €</b>
■ PVG moyen / EBE moyen.....	<b>3,5</b>

■ Prix de Vente Global moyen (hors construction).....	<b>156 724 €</b>
■ % du PVG moyen / C.A. HT N-1.....	<b>60,82%</b>
■ Prix de Vente de l'incorporel.....	<b>119 749 €</b>
■ % du PVI moyen / C.A. HT N-1.....	<b>46,47%</b>
■ % d'entreprises vendues	
• dont PV Incorporel = 0.....	<b>19,3%</b>
• dont PV Incorporel > 0.....	<b>80,7%</b>

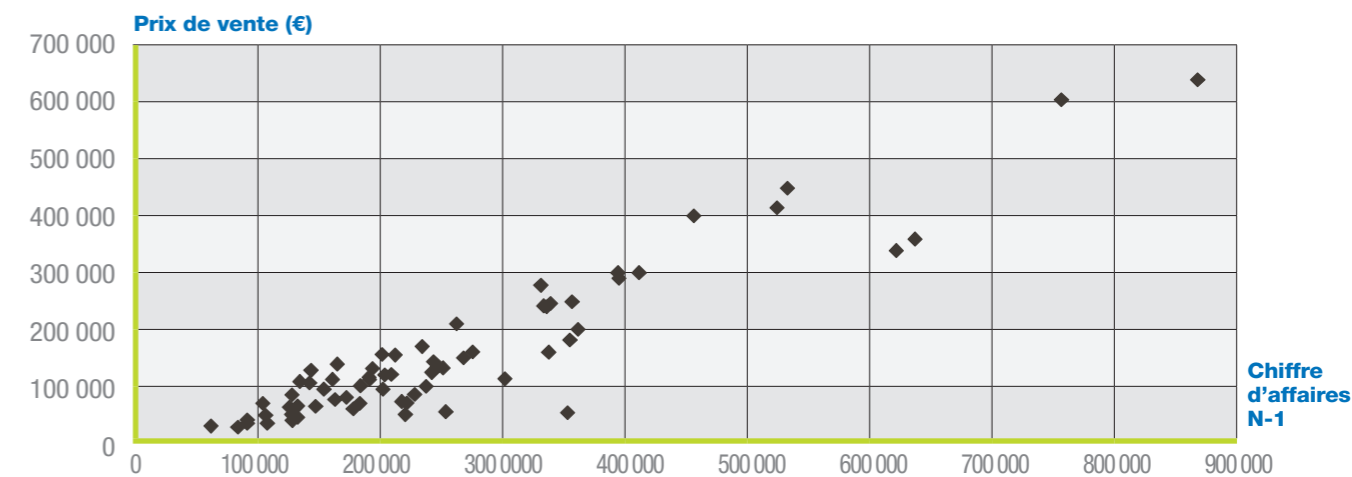
### Rapport entre le Prix de Vente Global et l'EBE N-1



### Nombre d'entreprises par tranche : Prix de Vente sur Chiffre d'Affaires N-1



### Prix de Vente Global (hors construction) en fonction du Chiffre d'Affaires N-1



### Prix de Vente de l'incorporel en fonction du Chiffre d'Affaires N-1

