



Alimentation

dans le Grand Ouest

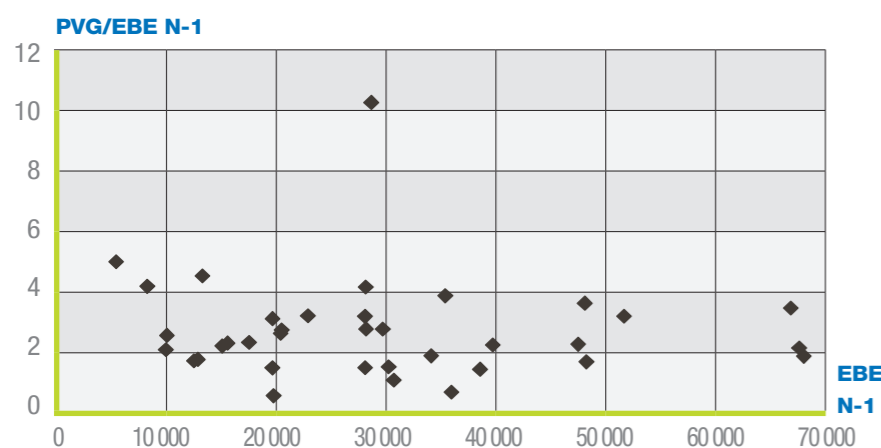
Données

PANEL RÉGIONAL → 37

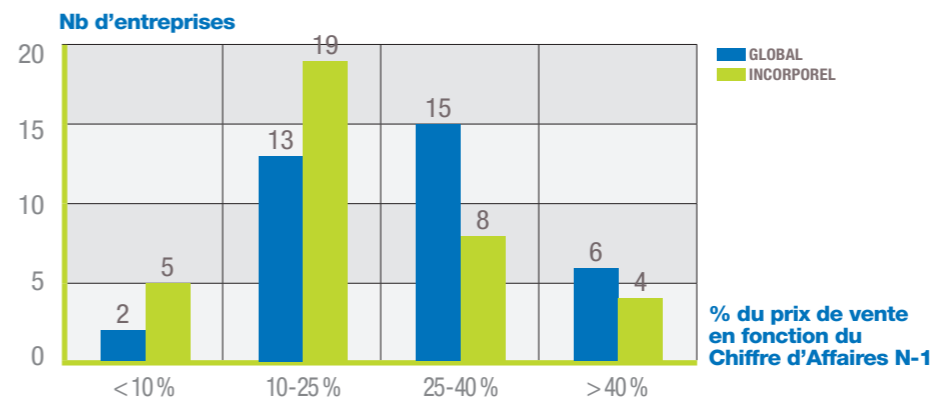
■ Nombre d'entreprises dont le fonds est vendu.....	36
■ CA H.T. moyen de N-1.....	255 946 €
■ EBE moyen.....	28 764 €
■ PVG moyen / EBE moyen.....	2,7

■ Prix de Vente Global moyen (hors construction).....	76 434 €
■ % du PVG moyen / C.A. HT N-1.....	29,86%
■ Prix de Vente de l'incorporel.....	61 283 €
■ % du PVI moyen / C.A. HT N-1.....	23,94%
■ % d'entreprises vendues	
• dont PV Incorporel = 0.....	2,7%
• dont PV Incorporel > 0.....	97,3%

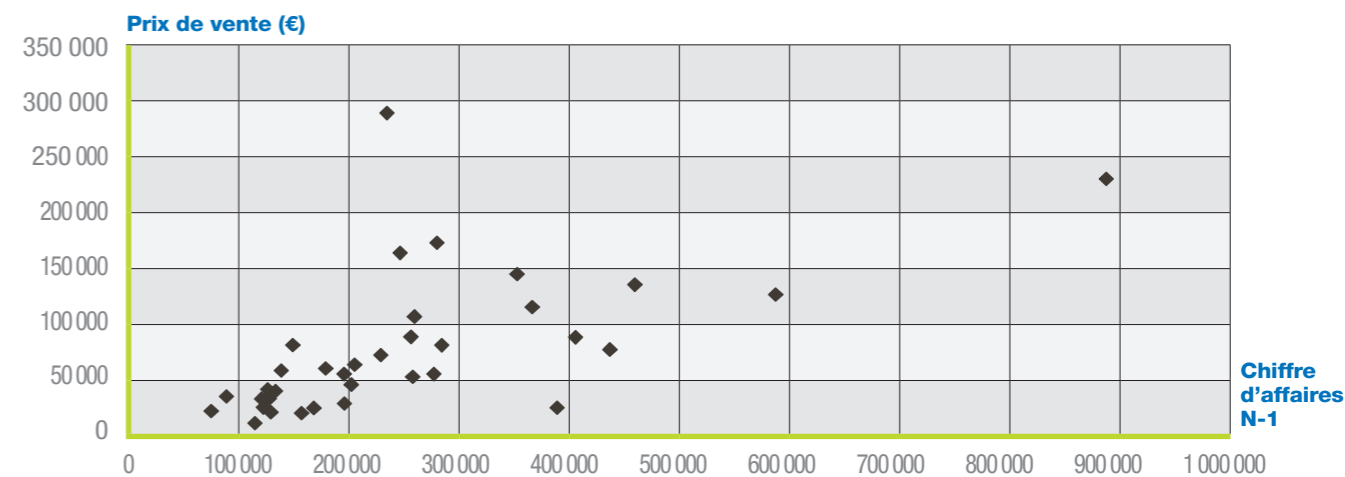
Rapport entre le Prix de Vente Global et l'EBE N-1



Nombre d'entreprises par tranche : Prix de Vente sur Chiffre d'Affaires N-1



Prix de Vente Global (hors construction) en fonction du Chiffre d'Affaires N-1



Prix de Vente de l'incorporel en fonction du Chiffre d'Affaires N-1

