



Agence immobilière dans le Grand Ouest

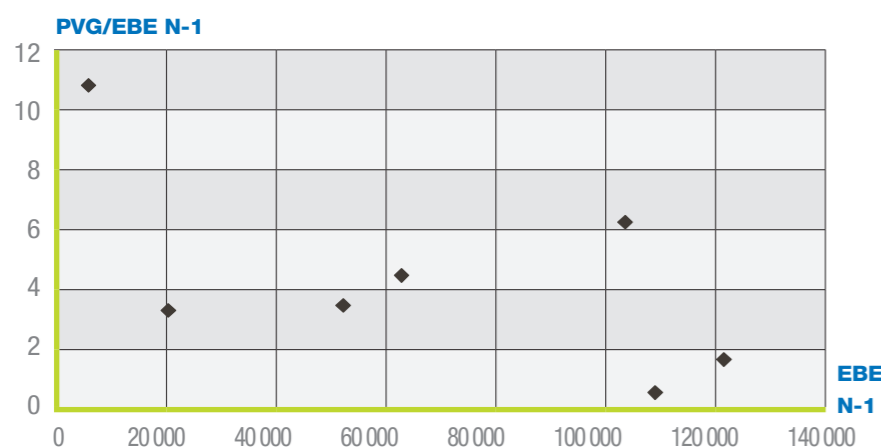
Données

PANEL RÉGIONAL → 7

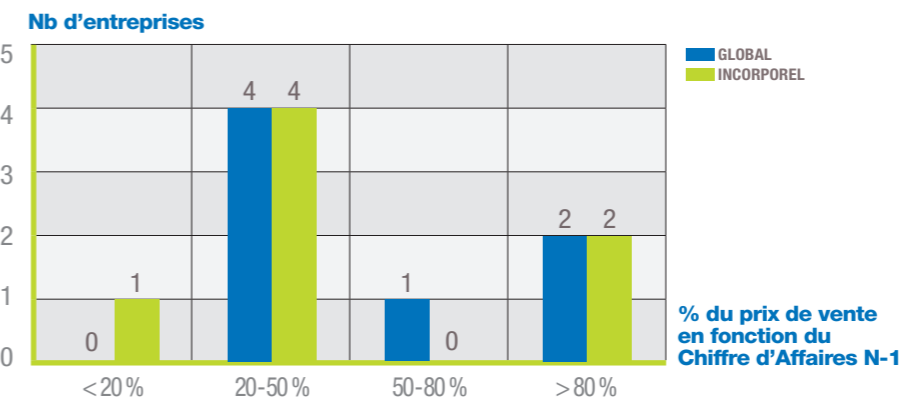
■ Nombre d'entreprises dont le fonds est vendu.....	7
■ CA H.T. moyen de N-1.....	296 161 €
■ EBE moyen.....	67 902 €
■ PVG moyen / EBE moyen.....	3,1

■ Prix de Vente Global moyen (hors construction).....	212 409 €
■ % du PVG moyen / C.A. HT N-1.....	71,72%
■ Prix de Vente de l'incorporel.....	200 763 €
■ % du PVI moyen / C.A. HT N-1.....	67,79%
■ % d'entreprises vendues	
• dont PV Incorporel = 0.....	0,0%
• dont PV Incorporel > 0.....	100,0%

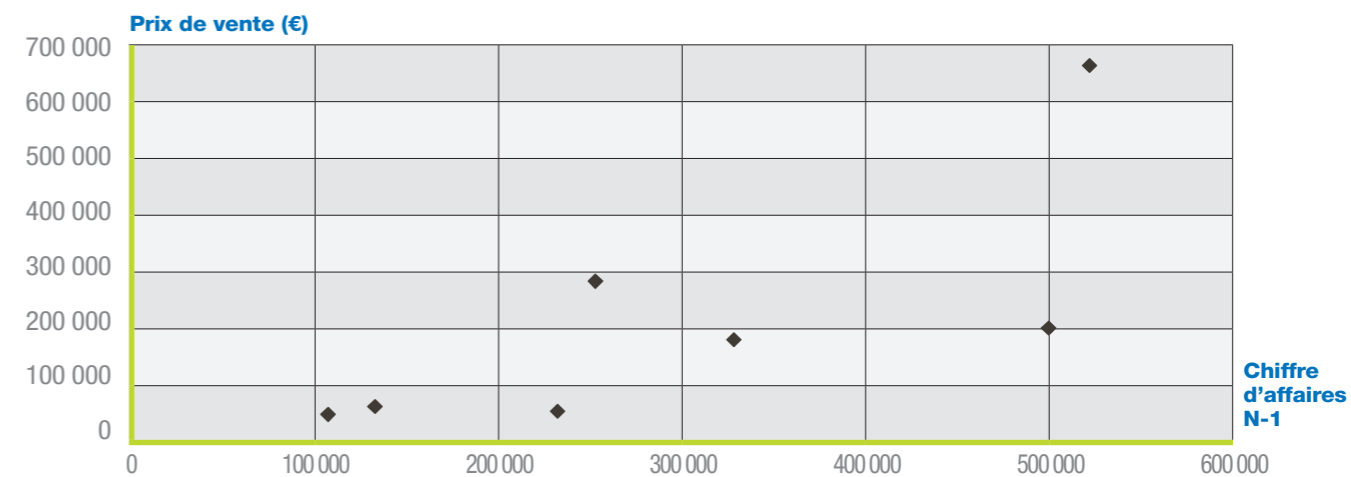
■ Rapport entre le Prix de Vente Global et l'EBE N-1



■ Nombre d'entreprises par tranche : Prix de Vente sur Chiffre d'Affaires N-1



■ Prix de Vente Global (hors construction) en fonction du Chiffre d'Affaires N-1



■ Prix de Vente de l'incorporel en fonction du Chiffre d'Affaires N-1

