



## Terrassement TP

dans le Grand Ouest

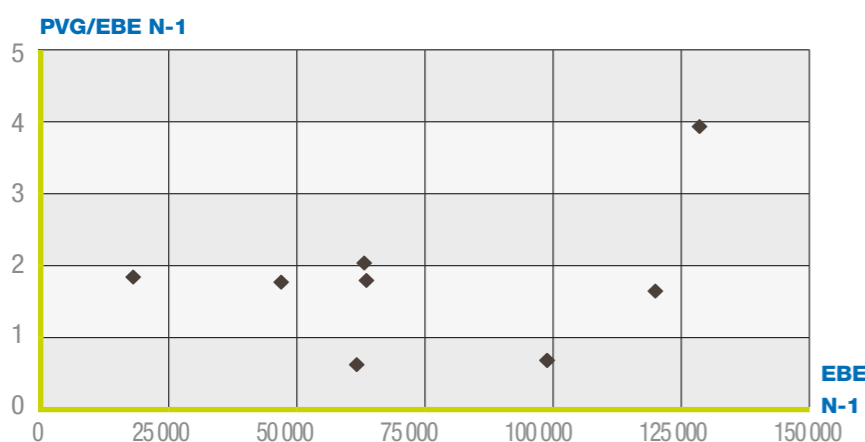
### Données

PANEL RÉGIONAL → 22

■ Nombre d'entreprises dont le fonds est vendu.....	<b>8</b>
■ CA H.T. moyen de N-1.....	<b>296 422 €</b>
■ EBE moyen.....	<b>75 018 €</b>
■ PVG moyen / EBE moyen.....	<b>1,9</b>

■ Prix de Vente Global moyen (hors construction).....	<b>145 624 €</b>
■ % du PVG moyen / C.A. HT N-1.....	<b>49,13%</b>
■ Prix de Vente de l'incorporel.....	<b>19 513 €</b>
■ % du PVI moyen / C.A. HT N-1.....	<b>6,58%</b>
■ % d'entreprises vendues	
• dont PV Incorporel = 0.....	<b>63,6%</b>
• dont PV Incorporel > 0.....	<b>36,4%</b>

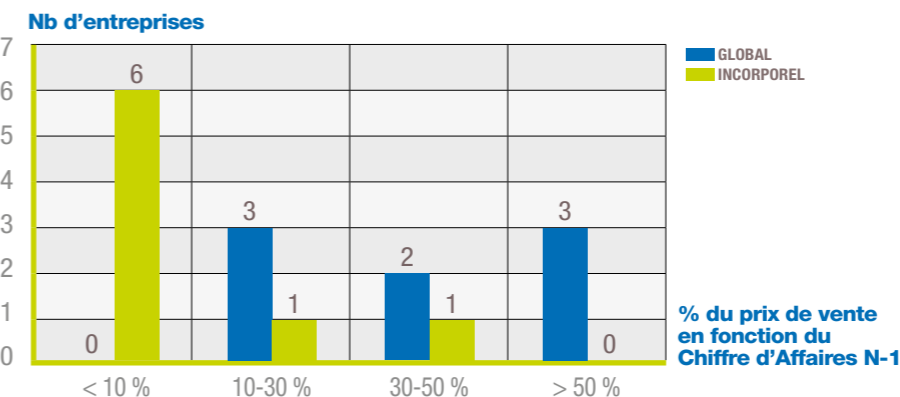
### ■ Rapport entre le Prix de Vente Global et l'EBE N-1



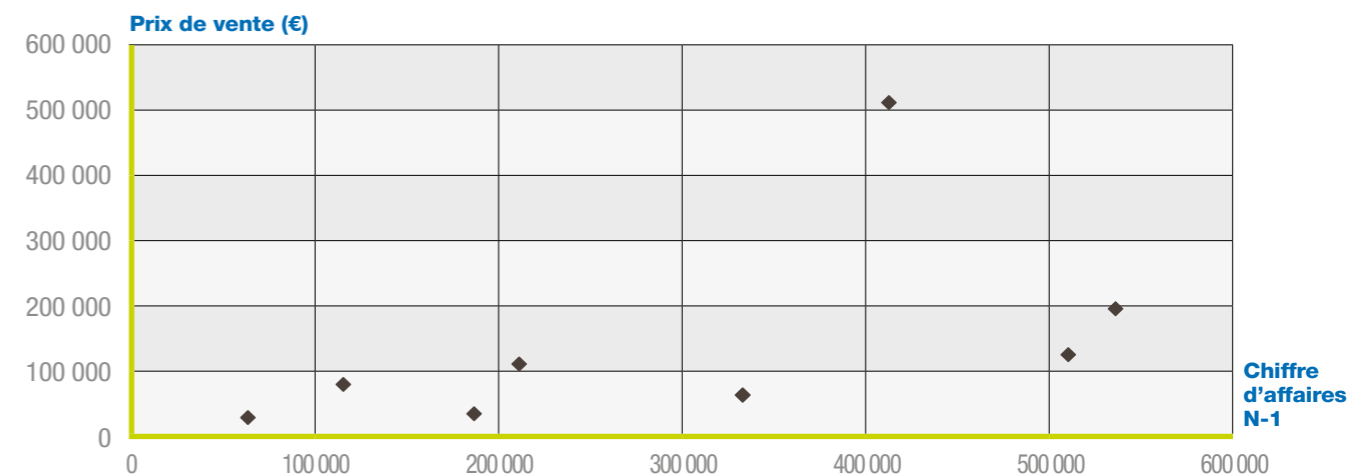
## Terrassement TP

dans le Grand Ouest

### ■ Nombre d'entreprises par tranche : Prix de Vente sur Chiffre d'Affaires N-1



### ■ Prix de Vente Global (hors construction) en fonction du Chiffre d'Affaires N-1



### ■ Prix de Vente de l'incorporel en fonction du Chiffre d'Affaires N-1

