



Maçonnerie

dans le Grand Ouest

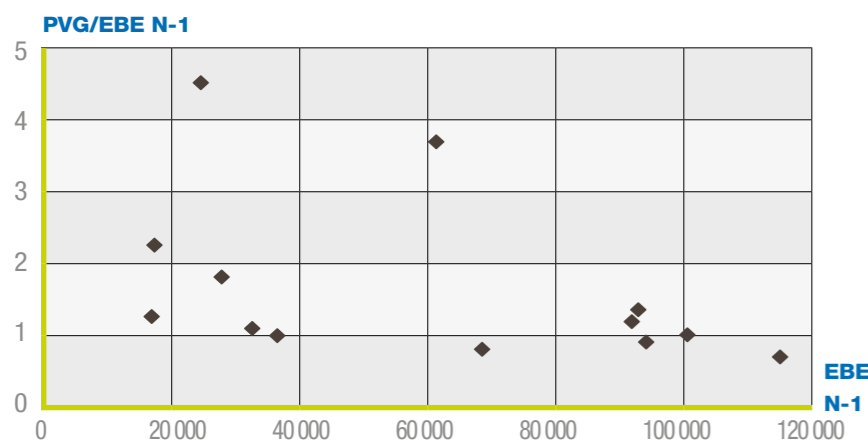
Données

PANEL RÉGIONAL → 41

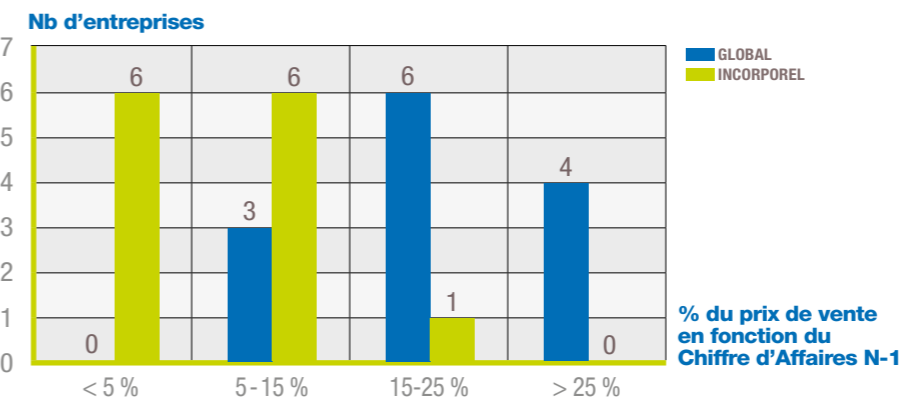
■ Nombre d'entreprises dont le fonds est vendu.....	13
■ CA H.T. moyen de N-1.....	392 148 €
■ EBE moyen.....	61 657 €
■ PVG moyen / EBE moyen.....	1,4

■ Prix de Vente Global moyen (hors construction).....	86 404 €
■ % du PVG moyen / C.A. HT N-1.....	22,03%
■ Prix de Vente de l'incorporel.....	18 778 €
■ % du PVI moyen / C.A. HT N-1.....	4,79%
■ % d'entreprises vendues	
• dont PV Incorporel = 0.....	68,3%
• dont PV Incorporel > 0.....	31,7%

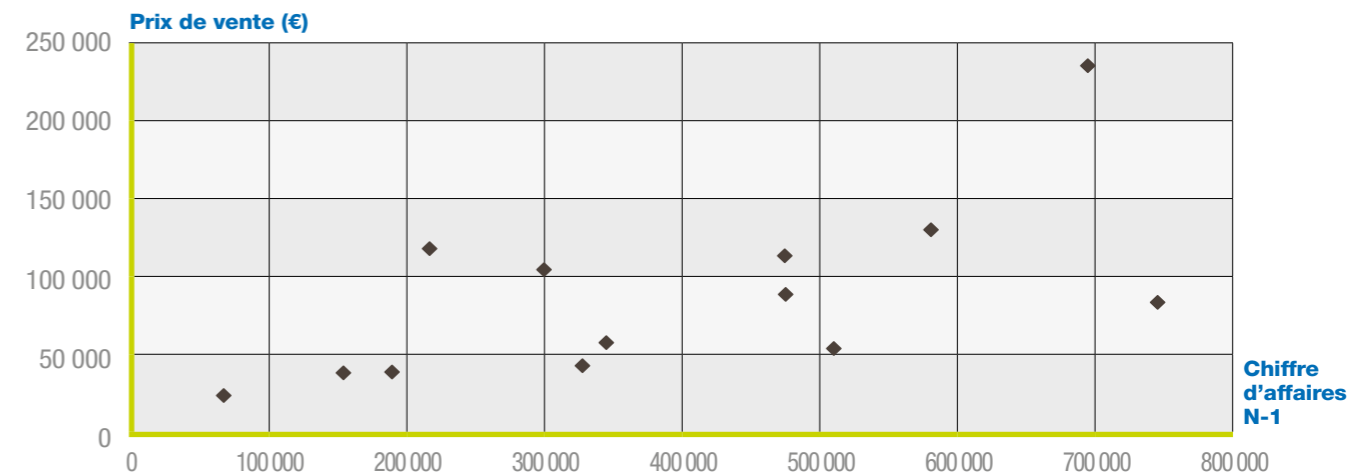
■ Rapport entre le Prix de Vente Global et l'EBE N-1



■ Nombre d'entreprises par tranche : Prix de Vente sur Chiffre d'Affaires N-1



■ Prix de Vente Global (hors construction) en fonction du Chiffre d'Affaires N-1



■ Prix de Vente de l'incorporel en fonction du Chiffre d'Affaires N-1

