



Hôtellerie-Restauration

dans le Grand Ouest

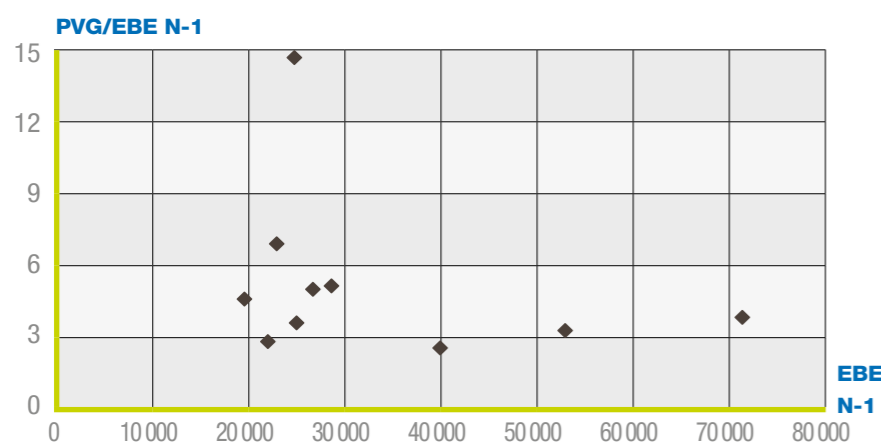
Données

PANEL RÉGIONAL → 10

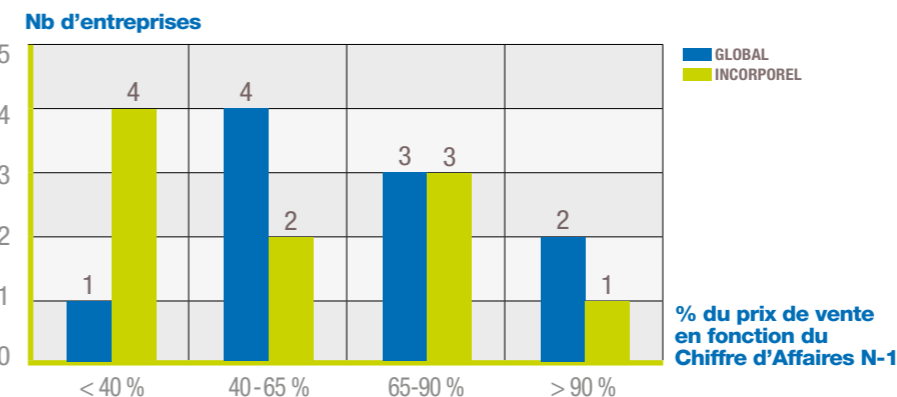
- Nombre d'entreprises dont le fonds est vendu **10**
- CA H.T. moyen de N-1 **267 924 €**
- EBE moyen **33 721 €**
- PVG moyen / EBE moyen **4,8**

- Prix de Vente Global moyen (hors construction) **161 018 €**
- % du PVG moyen / C.A. HT N-1 **60,10%**
- Prix de Vente de l'incorporel **118 627 €**
- % du PVI moyen / C.A. HT N-1 **44,28%**
- % d'entreprises vendues
 - dont PV Incorporel = 0 **0,0%**
 - dont PV Incorporel > 0 **100,0%**

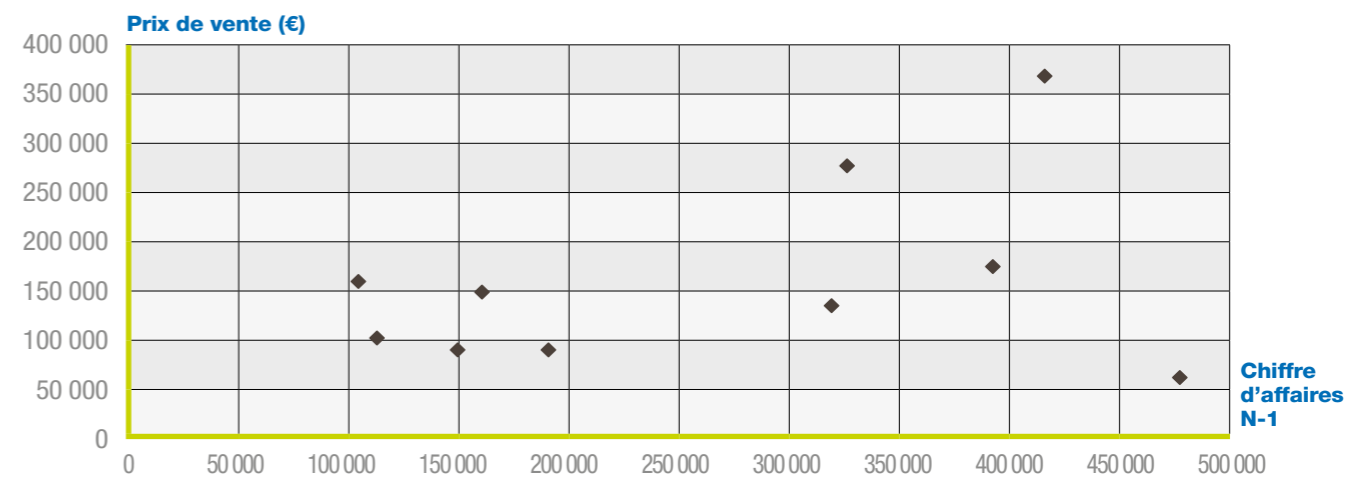
Rapport entre le Prix de Vente Global et l'EBE N-1



Nombre d'entreprises par tranche : Prix de Vente sur Chiffre d'Affaires N-1



Prix de Vente Global (hors construction) en fonction du Chiffre d'Affaires N-1



Prix de Vente de l'incorporel en fonction du Chiffre d'Affaires N-1

