



Fruits et légumes

dans le Grand Ouest

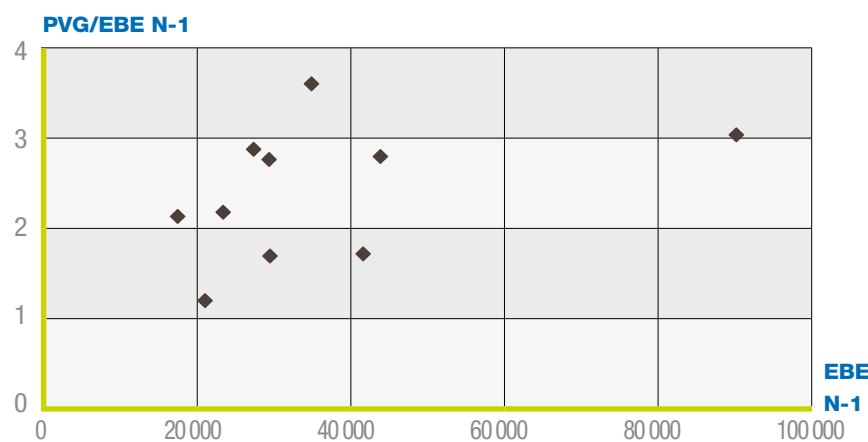
Données

PANEL RÉGIONAL → 14

■ Nombre d'entreprises dont le fonds est vendu.....	10
■ CA H.T. moyen de N-1.....	357 286 €
■ EBE moyen.....	36 438 €
■ PVG moyen / EBE moyen.....	2,6

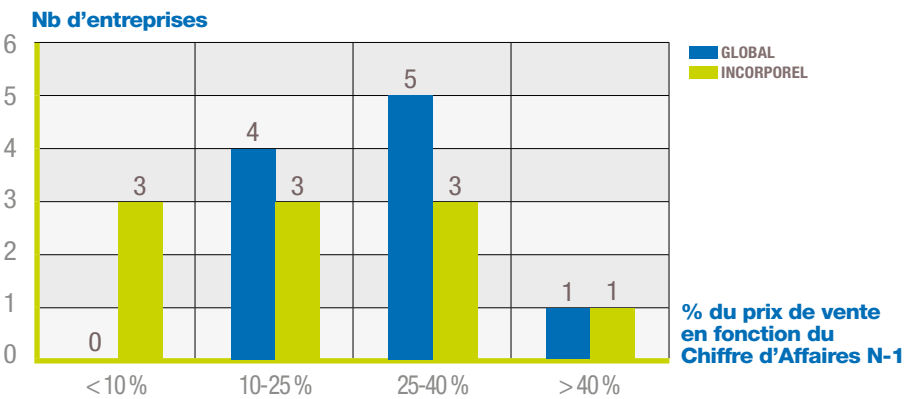
■ Prix de Vente Global moyen (hors construction).....	93 207 €
■ % du PVG moyen / C.A. HT N-1.....	26,09%
■ Prix de Vente de l'incorporel.....	70 161 €
■ % du PVI moyen / C.A. HT N-1.....	19,64%
■ % d'entreprises vendues	
• dont PV Incorporel = 0.....	28,6%
• dont PV Incorporel > 0.....	71,4%

Rapport entre le Prix de Vente Global et l'EBE N-1

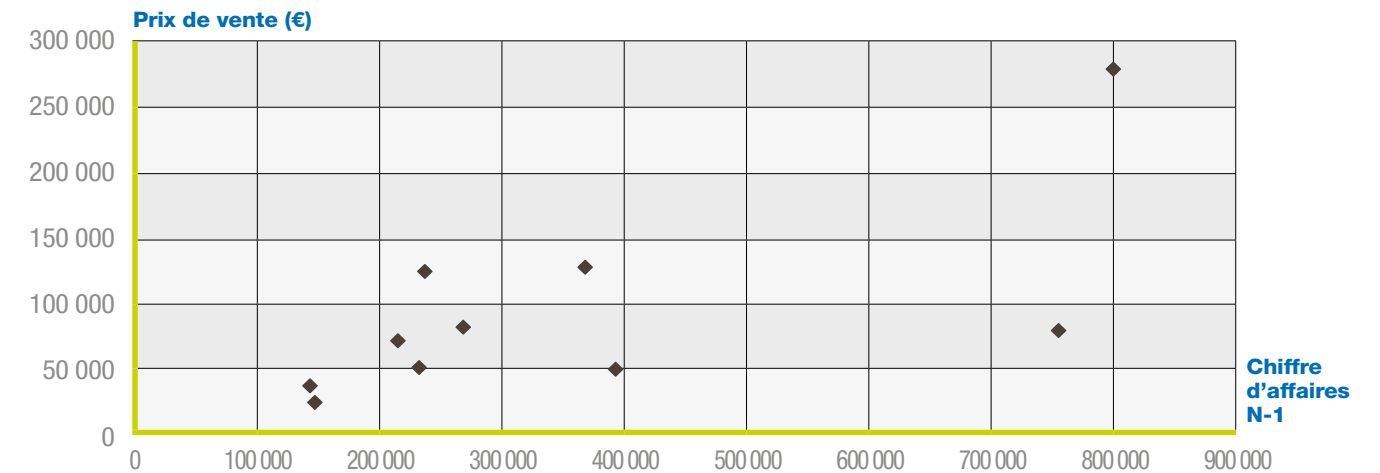


dans le Grand Ouest

Nombre d'entreprises par tranche : Prix de Vente sur Chiffre d'Affaires N-1



Prix de Vente Global (hors construction) en fonction du Chiffre d'Affaires N-1



Prix de Vente de l'incorporel en fonction du Chiffre d'Affaires N-1

