



## Électricité

dans le Grand Ouest

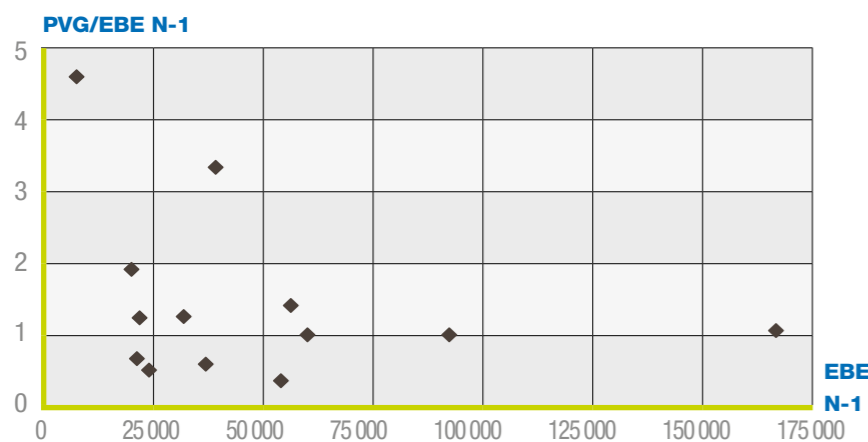
### Données

PANEL RÉGIONAL → 37

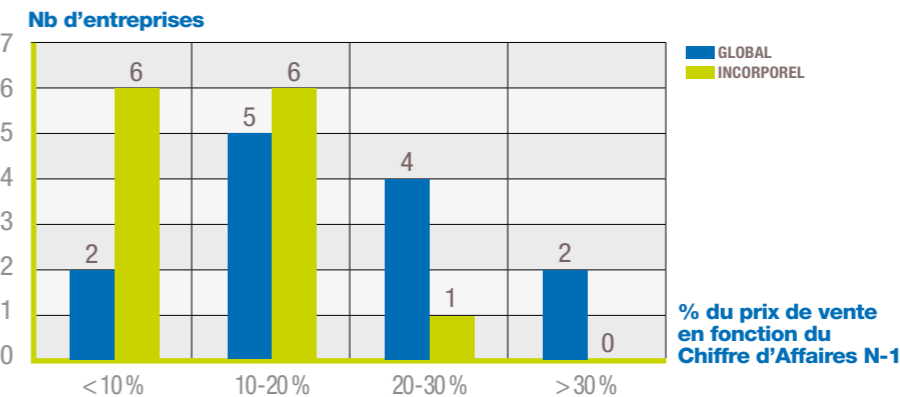
- Nombre d'entreprises dont le fonds est vendu ..... **13**
- CA H.T. moyen de N-1 ..... **321 238 €**
- EBE moyen ..... **49 614 €**
- PVG moyen / EBE moyen ..... **1,2**

- Prix de Vente Global moyen (hors construction) ..... **57 983 €**
- % du PVG moyen / C.A. HT N-1 ..... **18,05%**
- Prix de Vente de l'incorporel ..... **37 023 €**
- % du PVI moyen / C.A. HT N-1 ..... **11,53%**
- % d'entreprises vendues
  - dont PV Incorporel = 0 ..... **64,9%**
  - dont PV Incorporel > 0 ..... **35,1%**

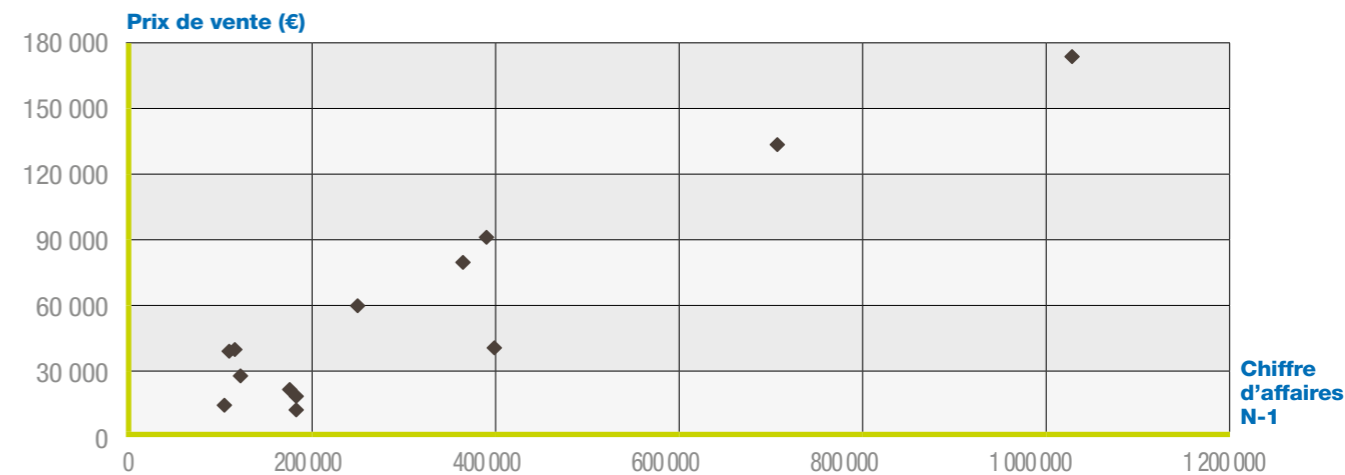
### Rapport entre le Prix de Vente Global et l'EBE N-1



### Nombre d'entreprises par tranche : Prix de Vente sur Chiffre d'Affaires N-1



### Prix de Vente Global (hors construction) en fonction du Chiffre d'Affaires N-1



### Prix de Vente de l'incorporel en fonction du Chiffre d'Affaires N-1

