



Confiserie-Chocolaterie-Glaces

dans le Grand Ouest

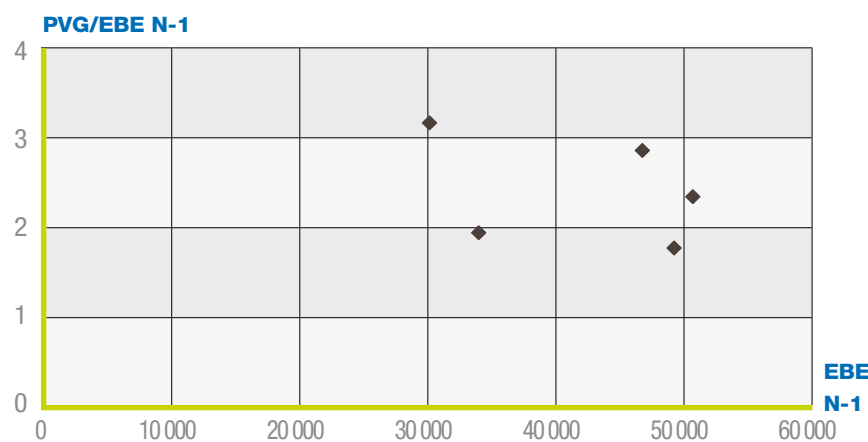
Données

PANEL RÉGIONAL → 6

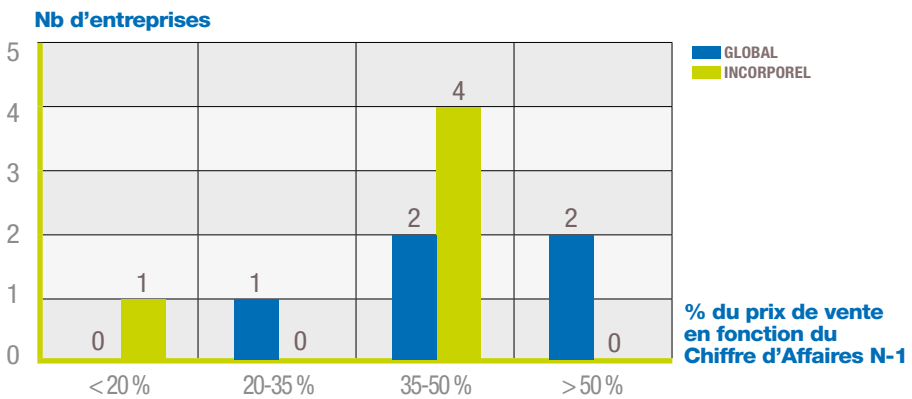
■ Nombre d'entreprises dont le fonds est vendu.....	5
■ CA H.T. moyen de N-1.....	220 902 €
■ EBE moyen.....	42 275 €
■ PVG moyen / EBE moyen.....	2,4

■ Prix de Vente Global moyen (hors construction).....	100 673 €
■ % du PVG moyen / C.A. HT N-1.....	45,57%
■ Prix de Vente de l'incorporel.....	80 979 €
■ % du PVI moyen / C.A. HT N-1.....	36,66%
■ % d'entreprises vendues	
• dont PV Incorporel = 0.....	16,7%
• dont PV Incorporel > 0.....	83,3%

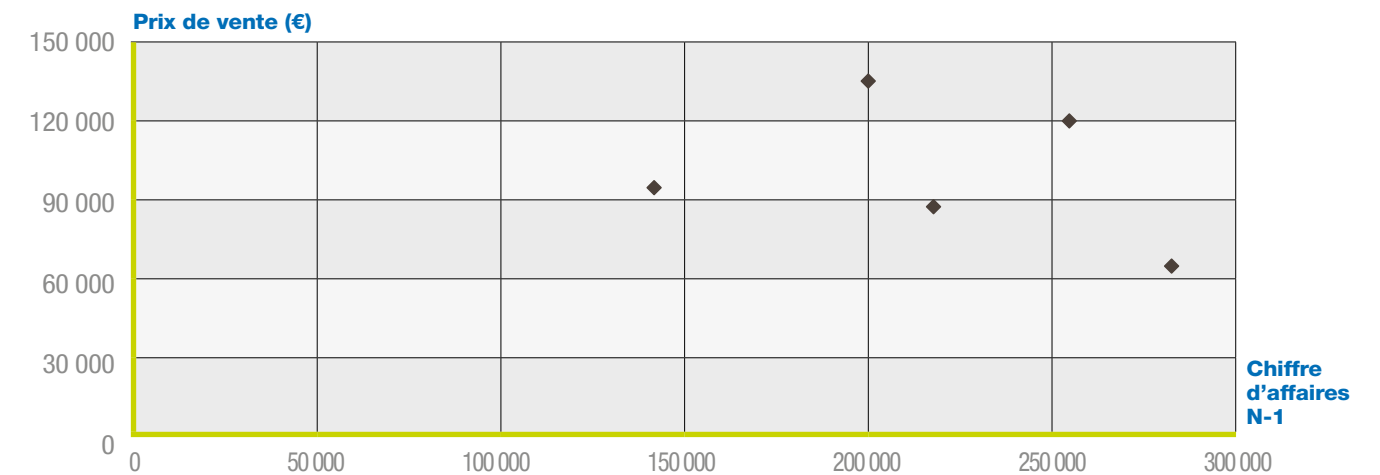
■ Rapport entre le Prix de Vente Global et l'EBE N-1



■ Nombre d'entreprises par tranche : Prix de Vente sur Chiffre d'Affaires N-1



■ Prix de Vente Global (hors construction) en fonction du Chiffre d'Affaires N-1



■ Prix de Vente de l'incorporel en fonction du Chiffre d'Affaires N-1

