



## Caviste

dans le Grand Ouest

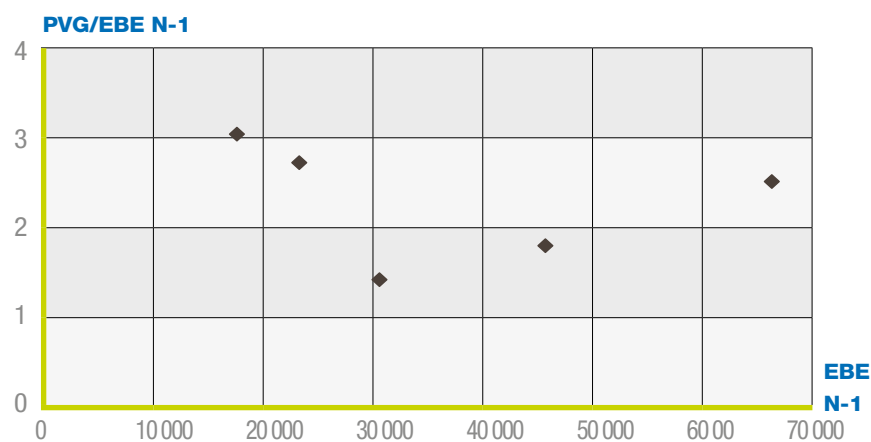
### Données

PANEL RÉGIONAL → 5

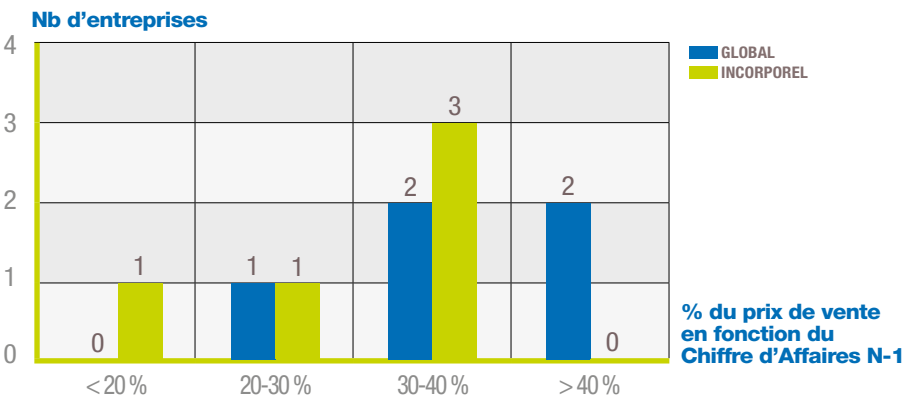
■ Nombre d'entreprises dont le fonds est vendu.....	<b>5</b>
■ CA H.T. moyen de N-1.....	<b>218 853 €</b>
■ EBE moyen.....	<b>37 308 €</b>
■ PVG moyen / EBE moyen.....	<b>2,2</b>

■ Prix de Vente Global moyen (hors construction).....	<b>81 913 €</b>
■ % du PVG moyen / C.A. HT N-1.....	<b>37,43%</b>
■ Prix de Vente de l'incorporel.....	<b>64 400 €</b>
■ % du PVI moyen / C.A. HT N-1.....	<b>29,43%</b>
■ % d'entreprises vendues	
• dont PV Incorporel = 0.....	<b>0,0%</b>
• dont PV Incorporel > 0.....	<b>100,0%</b>

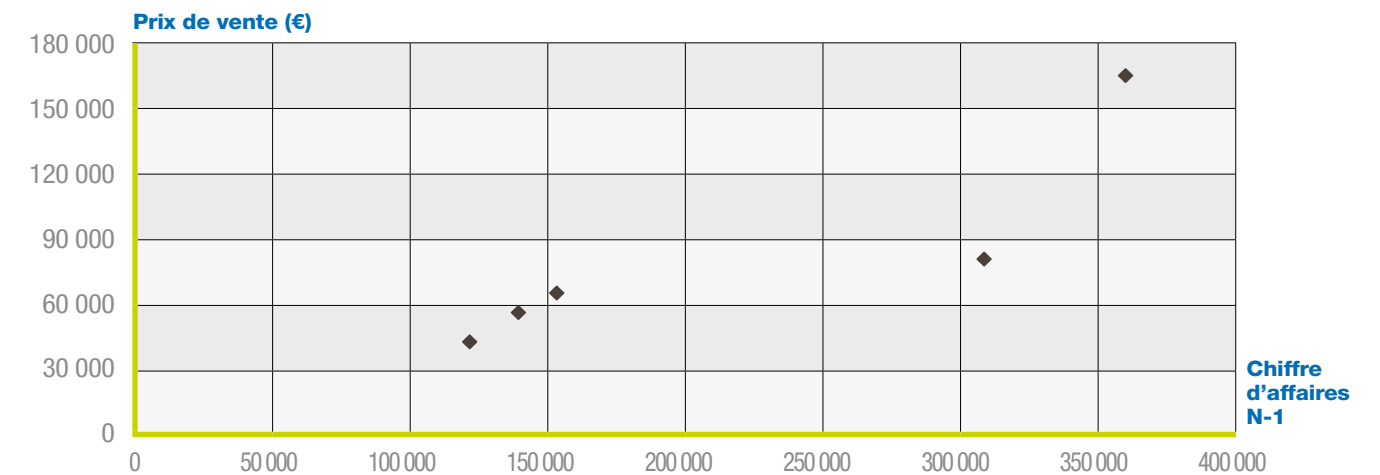
### ■ Rapport entre le Prix de Vente Global et l'EBE N-1



### ■ Nombre d'entreprises par tranche : Prix de Vente sur Chiffre d'Affaires N-1



### ■ Prix de Vente Global (hors construction) en fonction du Chiffre d'Affaires N-1



### ■ Prix de Vente de l'incorporel en fonction du Chiffre d'Affaires N-1

