



Boulangerie-Pâtisserie

dans le Grand Ouest

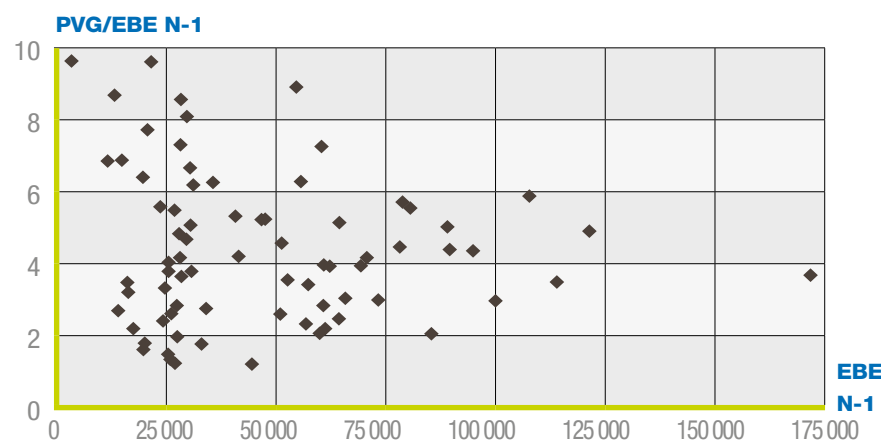
Données

PANEL RÉGIONAL → 90

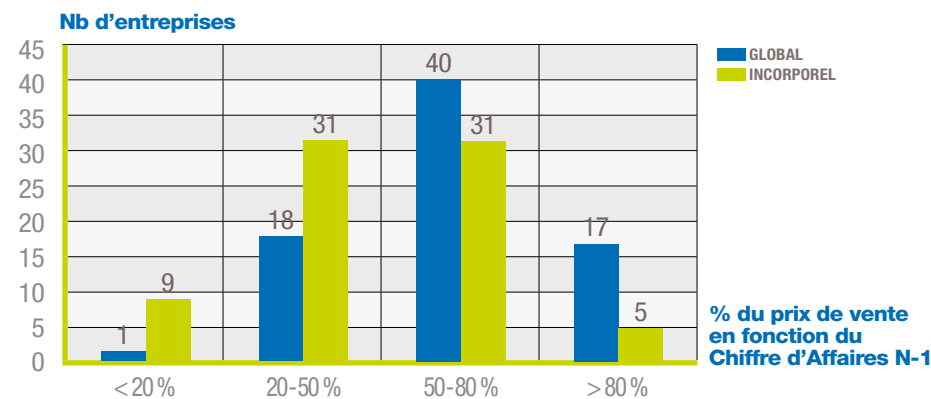
■ Nombre d'entreprises dont le fonds est vendu.....	76
■ CA H.T. moyen de N-1.....	292 298 €
■ EBE moyen.....	47 791 €
■ PVG moyen / EBE moyen.....	4,3

■ Prix de Vente Global moyen (hors construction).....	204 105 €
■ % du PVG moyen / C.A. HT N-1.....	69,83%
■ Prix de Vente de l'incorporel.....	153 136 €
■ % du PVI moyen / C.A. HT N-1.....	52,39%
■ % d'entreprises vendues	
• dont PV Incorporel = 0.....	15,6%
• dont PV Incorporel > 0.....	84,4%

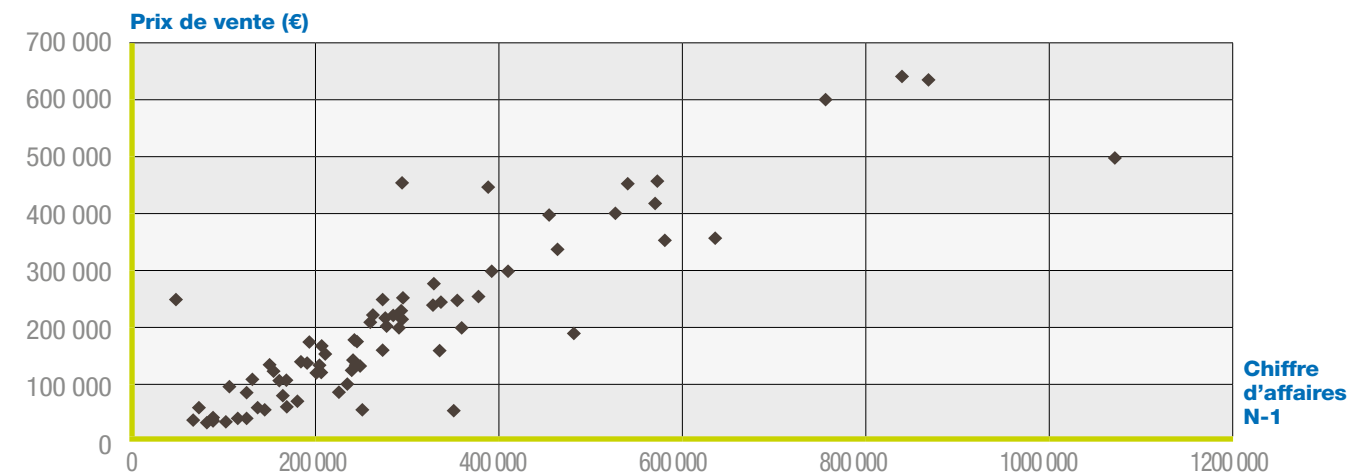
Rapport entre le Prix de Vente Global et l'EBE N-1



Nombre d'entreprises par tranche : Prix de Vente sur Chiffre d'Affaires N-1



Prix de Vente Global (hors construction) en fonction du Chiffre d'Affaires N-1



Prix de Vente de l'incorporel en fonction du Chiffre d'Affaires N-1

