



## Bar-Tabac

dans le Grand Ouest

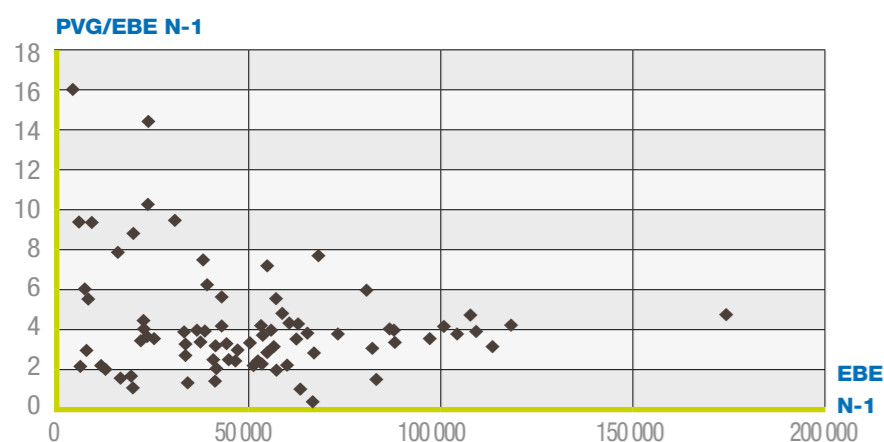
### Données

PANEL RÉGIONAL → 79

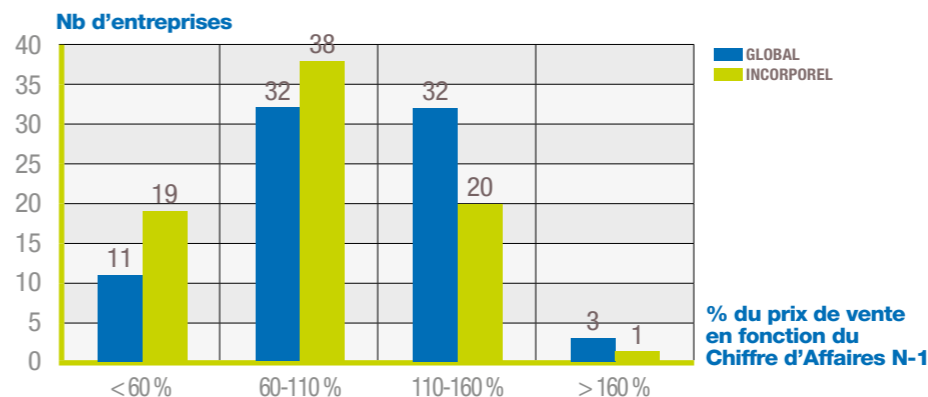
■ Nombre d'entreprises dont le fonds est vendu.....	<b>78</b>
■ CA H.T. moyen de N-1.....	<b>180 077 €</b>
■ EBE moyen.....	<b>51 192 €</b>
■ PVG moyen / EBE moyen.....	<b>3,8</b>

■ Prix de Vente Global moyen (hors construction).....	<b>195 217 €</b>
■ % du PVG moyen / C.A. HT N-1.....	<b>108,41%</b>
■ Prix de Vente de l'incorporel.....	<b>175 126 €</b>
■ % du PVI moyen / C.A. HT N-1.....	<b>97,25%</b>
■ % d'entreprises vendues	
• dont PV Incorporel = 0.....	<b>1,3%</b>
• dont PV Incorporel > 0.....	<b>98,7%</b>

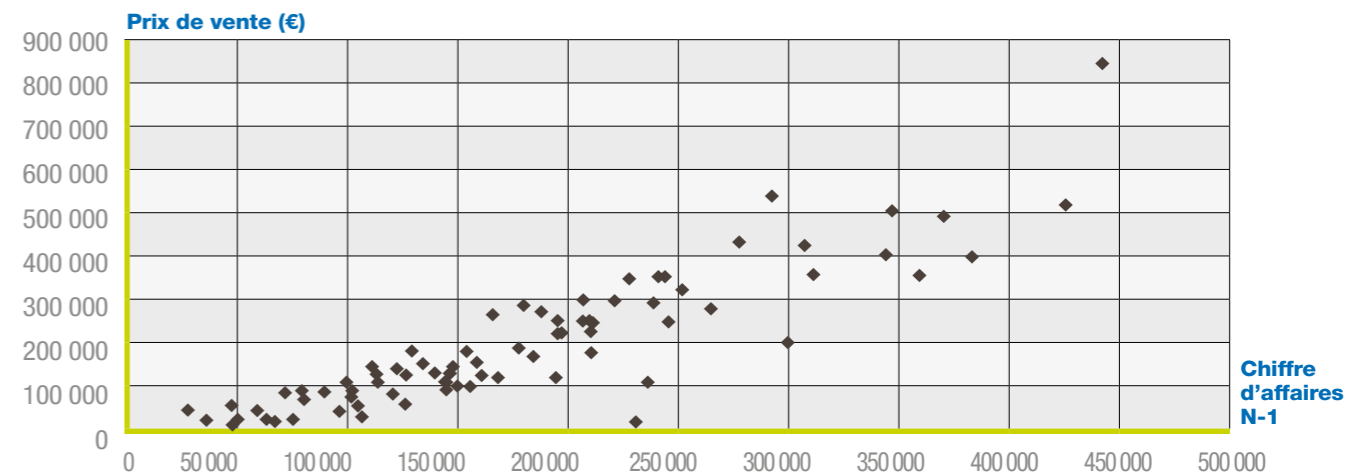
### ■ Rapport entre le Prix de Vente Global et l'EBE N-1



### ■ Nombre d'entreprises par tranche : Prix de Vente sur Chiffre d'Affaires N-1



### ■ Prix de Vente Global (hors construction) en fonction du Chiffre d'Affaires N-1



### ■ Prix de Vente de l'incorporel en fonction du Chiffre d'Affaires N-1

