



## Transport dans le Grand Ouest

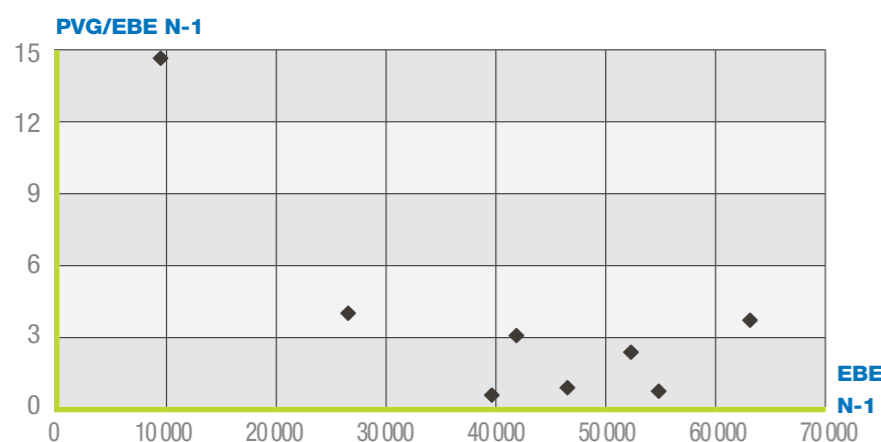
### Données

PANEL RÉGIONAL → 22

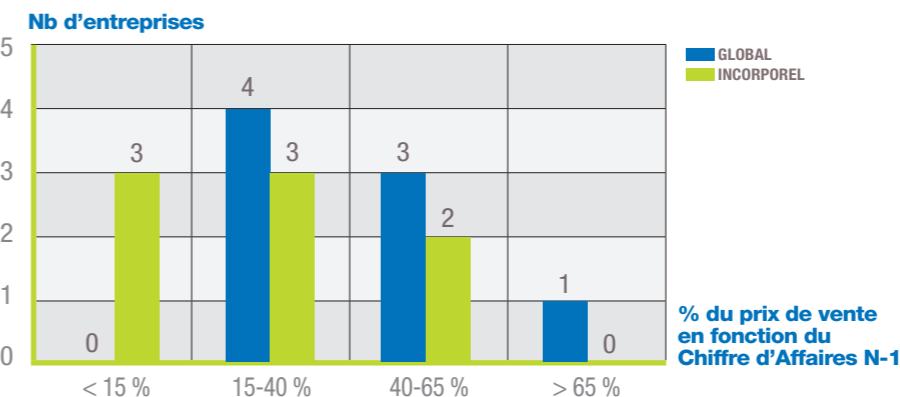
■ Nombre d'entreprises dont le fonds est vendu.....	<b>8</b>
■ CA H.T. moyen de N-1.....	<b>256 361 €</b>
■ EBE moyen.....	<b>42 378 €</b>
■ PVG moyen / EBE moyen.....	<b>2,6</b>

■ Prix de Vente Global moyen (hors construction).....	<b>108 088 €</b>
■ % du PVG moyen / C.A. HT N-1.....	<b>42,16%</b>
■ Prix de Vente de l'incorporel.....	<b>55 125 €</b>
■ % du PVI moyen / C.A. HT N-1.....	<b>21,50%</b>
■ % d'entreprises vendues	
• dont PV Incorporel = 0.....	<b>63,6%</b>
• dont PV Incorporel > 0.....	<b>36,4%</b>

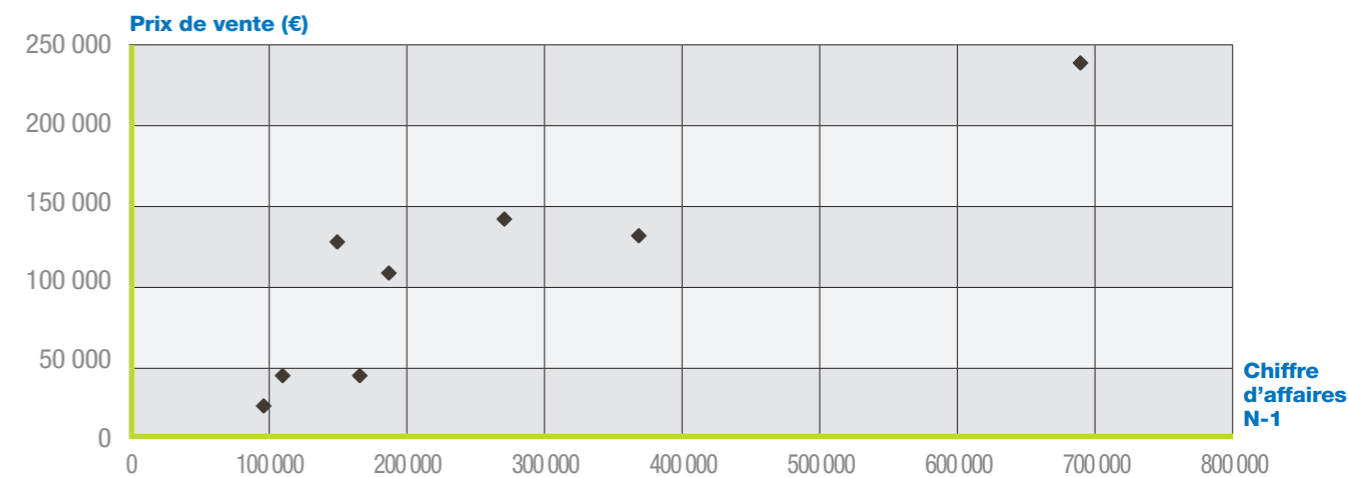
### ■ Rapport entre le Prix de Vente Global et l'EBE N-1



### ■ Nombre d'entreprises par tranche : Prix de Vente sur Chiffre d'Affaires N-1



### ■ Prix de Vente Global (hors construction) en fonction du Chiffre d'Affaires N-1



### ■ Prix de Vente de l'incorporel en fonction du Chiffre d'Affaires N-1

