# Taxi

**dans le Grand Ouest**

## Données

**PANEL RÉGIONAL → 78**

| | |
|---|---|
| Nombre d'entreprises dont le fonds est vendu | 72 |
| CA H.T. moyen de N-1 | 70 080 € |
| EBE moyen | 26 362 € |
| PVG moyen / EBE moyen | 4,7 |
| Prix de Vente Global moyen (hors construction) | 124 446 € |
| % du PVG moyen / C.A. HT N-1 | 177,58% |
| Prix de Vente de l'incorporel | 109 558 € |
| % du PVI moyen / C.A. HT N-1 | 156,33% |
| % d'entreprises vendues | |
| • dont PV Incorporel = 0 | 7,7% |
| • dont PV Incorporel > 0 | 92,3% |

## Rapport entre le Prix de Vente Global et l'EBE N-1

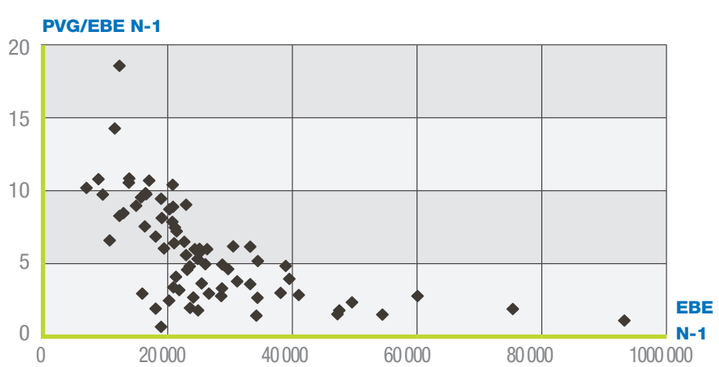






## Nombre d'entreprises par tranche : Prix de Vente sur Chiffre d'Affaires N-1

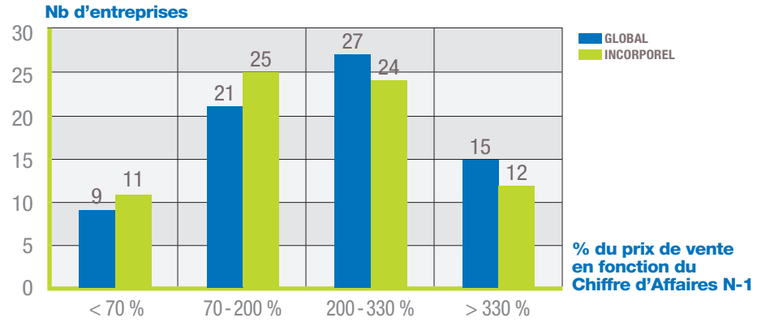


## Prix de Vente Global (hors construction) en fonction du Chiffre d'Affaires N-1

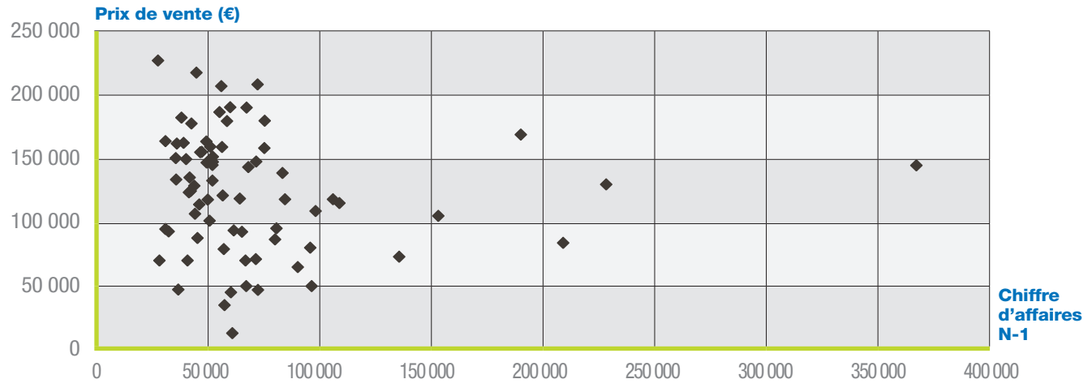

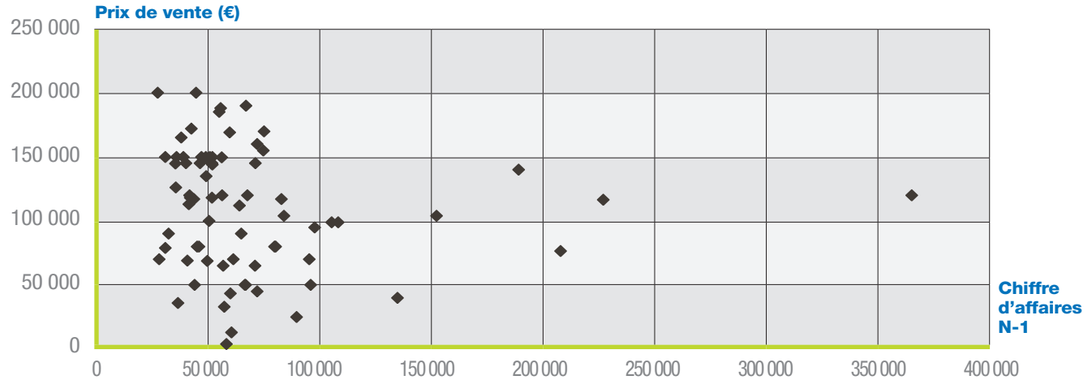
## Prix de Vente de l'incorporel en fonction du Chiffre d'Affaires N-1