



# Tabac-Journaux

dans le Grand Ouest

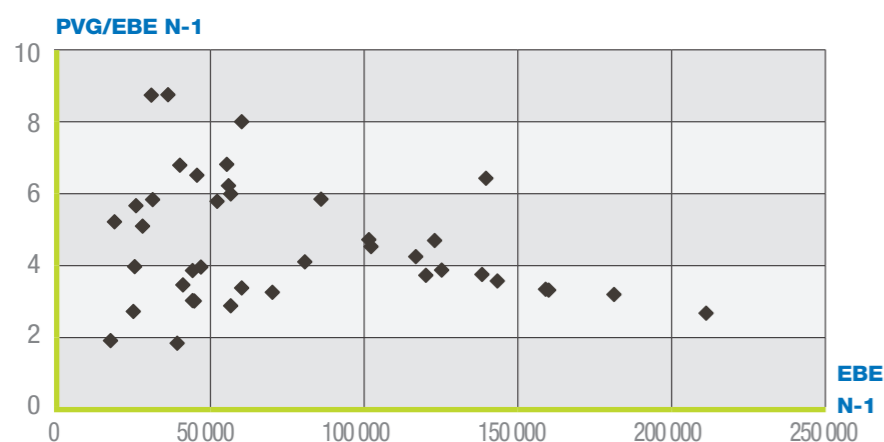
## Données

PANEL RÉGIONAL → 41

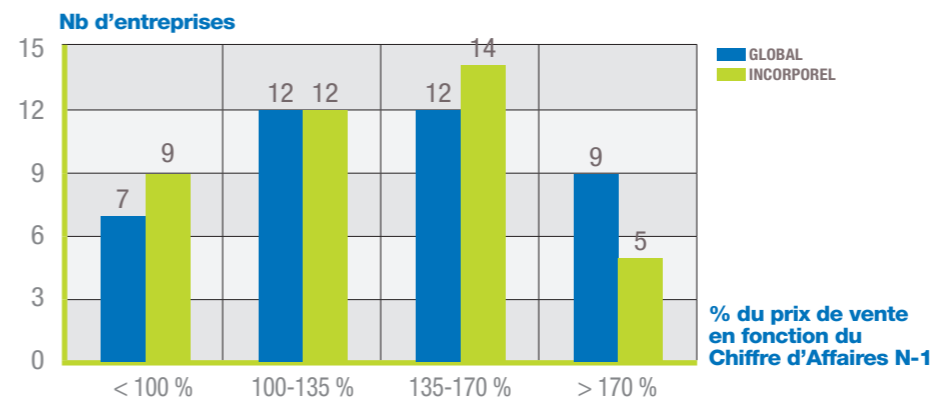
- Nombre d'entreprises dont le fonds est vendu ..... **40**
- CA H.T. moyen de N-1 ..... **224 651 €**
- EBE moyen ..... **75 239 €**
- PVG moyen / EBE moyen ..... **4,3**

- Prix de Vente Global moyen (hors construction) ..... **325 141 €**
- % du PVG moyen / C.A. HT N-1 ..... **144,73%**
- Prix de Vente de l'incorporel ..... **303 950 €**
- % du PVI moyen / C.A. HT N-1 ..... **135,30%**
- % d'entreprises vendues
  - dont PV Incorporel = 0 ..... **2,4%**
  - dont PV Incorporel > 0 ..... **97,6%**

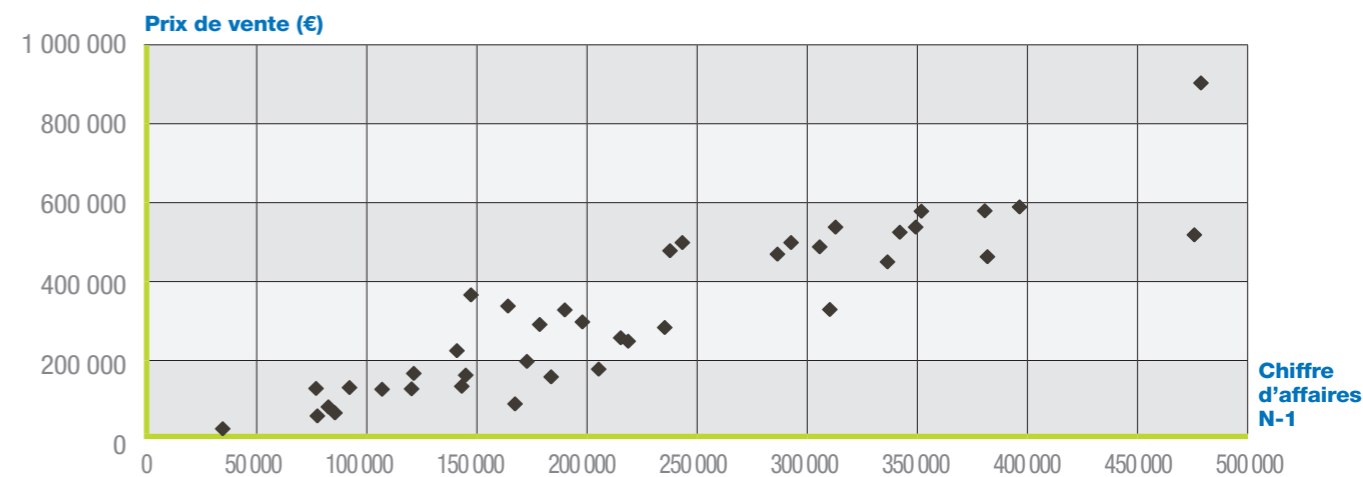
### ■ Rapport entre le Prix de Vente Global et l'EBE N-1



### ■ Nombre d'entreprises par tranche : Prix de Vente sur Chiffre d'Affaires N-1



### ■ Prix de Vente Global (hors construction) en fonction du Chiffre d'Affaires N-1



### ■ Prix de Vente de l'incorporel en fonction du Chiffre d'Affaires N-1

