



## Restauration

dans le Grand Ouest

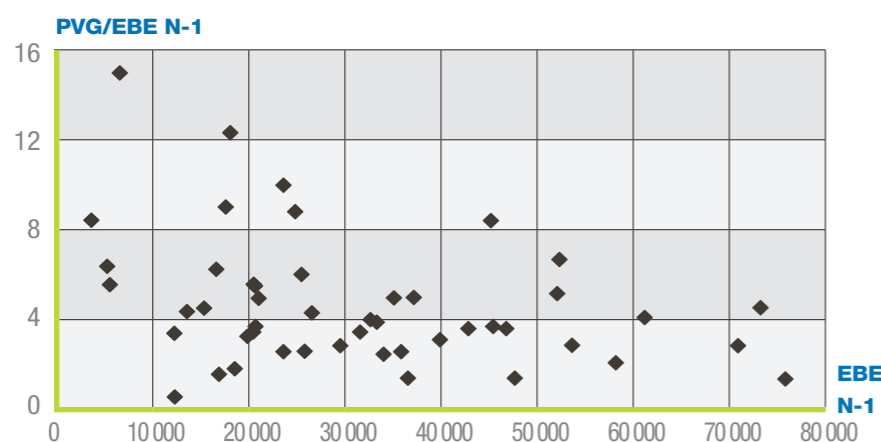
### Données

PANEL RÉGIONAL → 55

■ Nombre d'entreprises dont le fonds est vendu.....	<b>48</b>
■ CA H.T. moyen de N-1.....	<b>191 144 €</b>
■ EBE moyen.....	<b>31 668 €</b>
■ PVG moyen / EBE moyen.....	<b>4,1</b>

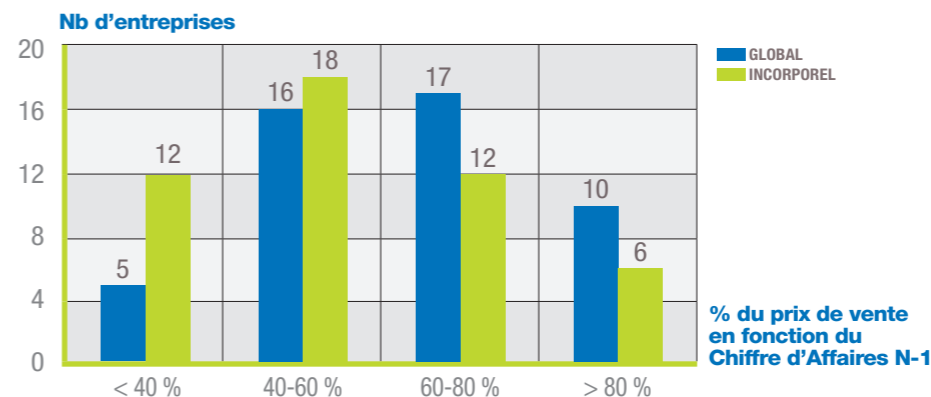
■ Prix de Vente Global moyen (hors construction).....	<b>129 433 €</b>
■ % du PVG moyen / C.A. HT N-1.....	<b>67,72%</b>
■ Prix de Vente de l'incorporel.....	<b>104 790 €</b>
■ % du PVI moyen / C.A. HT N-1.....	<b>54,82%</b>
■ % d'entreprises vendues	
• dont PV Incorporel = 0.....	<b>12,7%</b>
• dont PV Incorporel > 0.....	<b>87,3%</b>

### Rapport entre le Prix de Vente Global et l'EBE N-1

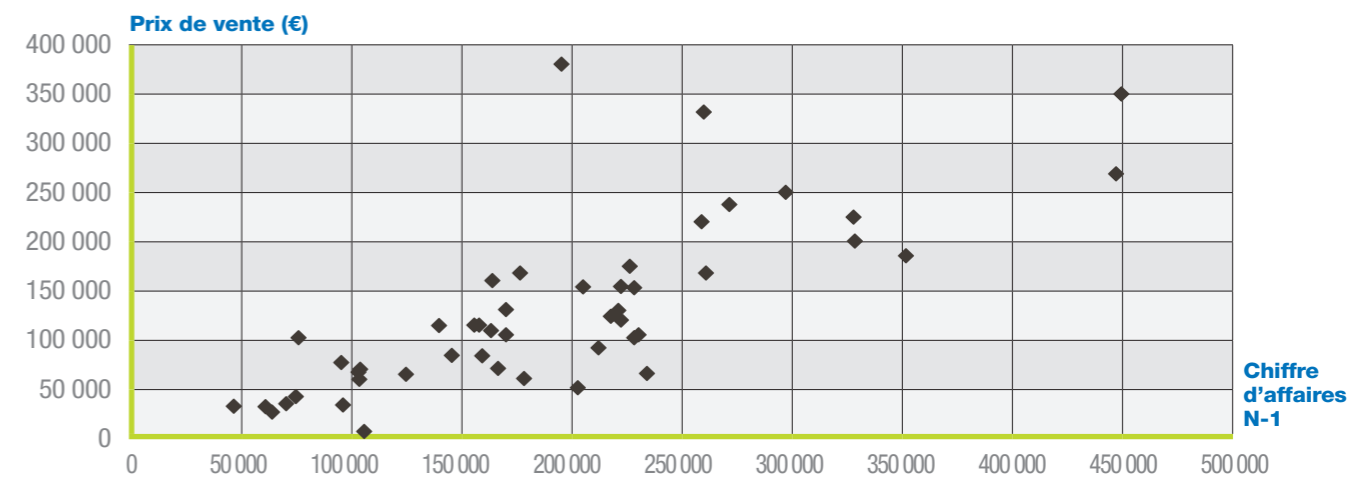


dans le Grand Ouest

### Nombre d'entreprises par tranche : Prix de Vente sur Chiffre d'Affaires N-1



### Prix de Vente Global (hors construction) en fonction du Chiffre d'Affaires N-1



### Prix de Vente de l'incorporel en fonction du Chiffre d'Affaires N-1

