



Prothésiste dentaire

dans le Grand Ouest

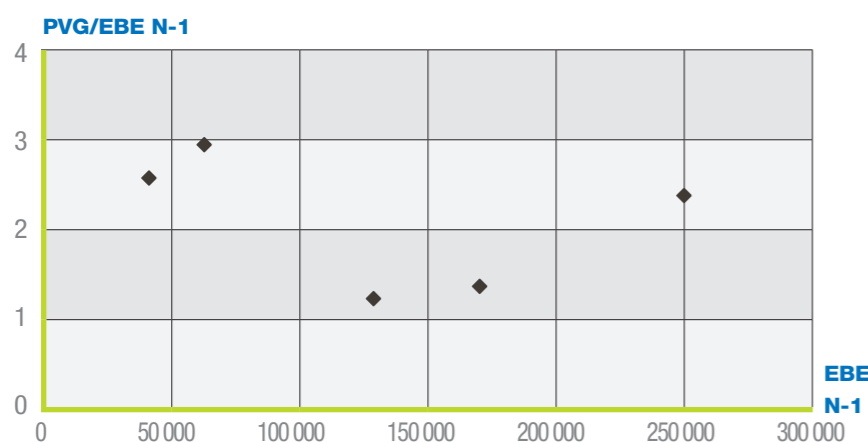
Données

PANEL RÉGIONAL → 8

■ Nombre d'entreprises dont le fonds est vendu.....	5
■ CA H.T. moyen de N-1.....	591 859 €
■ EBE moyen.....	128 022 €
■ PVG moyen / EBE moyen.....	2,0

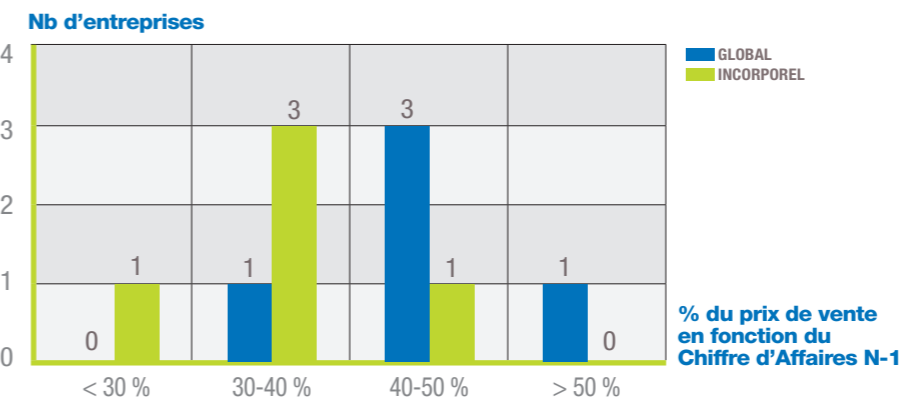
■ Prix de Vente Global moyen (hors construction).....	252 300 €
■ % du PVG moyen / C.A. HT N-1.....	42,63%
■ Prix de Vente de l'incorporel.....	187 985 €
■ % du PVI moyen / C.A. HT N-1.....	31,76%
■ % d'entreprises vendues	
• dont PV Incorporel = 0.....	37,5%
• dont PV Incorporel > 0.....	62,5%

Rapport entre le Prix de Vente Global et l'EBE N-1

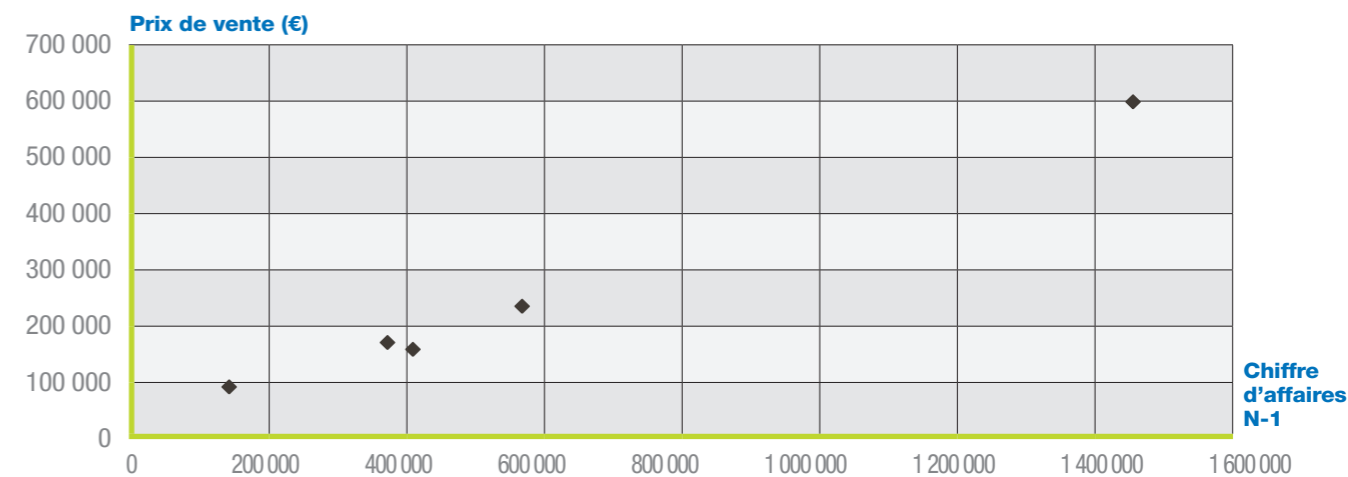


dans le Grand Ouest

Nombre d'entreprises par tranche : Prix de Vente sur Chiffre d'Affaires N-1



Prix de Vente Global (hors construction) en fonction du Chiffre d'Affaires N-1



Prix de Vente de l'incorporel en fonction du Chiffre d'Affaires N-1

