Poissonnerie

dans le Grand Ouest

Données

PANEL RÉGIONAL → 10

- Nombre d'entreprises dont le fonds est vendu **8**
- CA H.T. moyen de N-1 ..... **421 999 €**
- EBE moyen ..... **46 035 €**
- PVG moyen / EBE moyen **2,4**
- Prix de Vente Global moyen (hors construction) ..... **111 471 €**
- % du PVG moyen / C.A. HT N-1 ..... **26,42%**
- Prix de Vente de l'incorporel ..... **78 462 €**
- % du PVI moyen / C.A. HT N-1 ..... **18,59%**
- % d'entreprises vendues
  - dont PV Incorporel = 0 ..... **20,0%**
  - dont PV Incorporel > 0 ..... **80,0%**

Rapport entre le Prix de Vente Global et l'EBE N-1

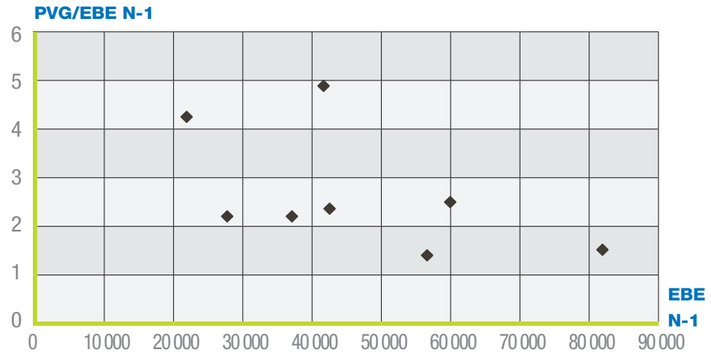

Nombre d'entreprises par tranche : Prix de Vente sur Chiffre d'Affaires N-1

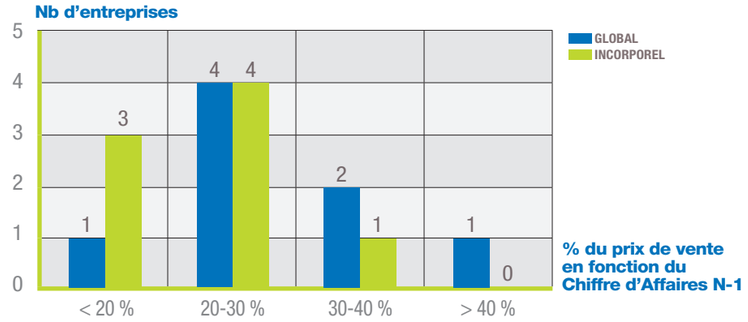

Prix de Vente Global (hors construction) en fonction du Chiffre d'Affaires N-1

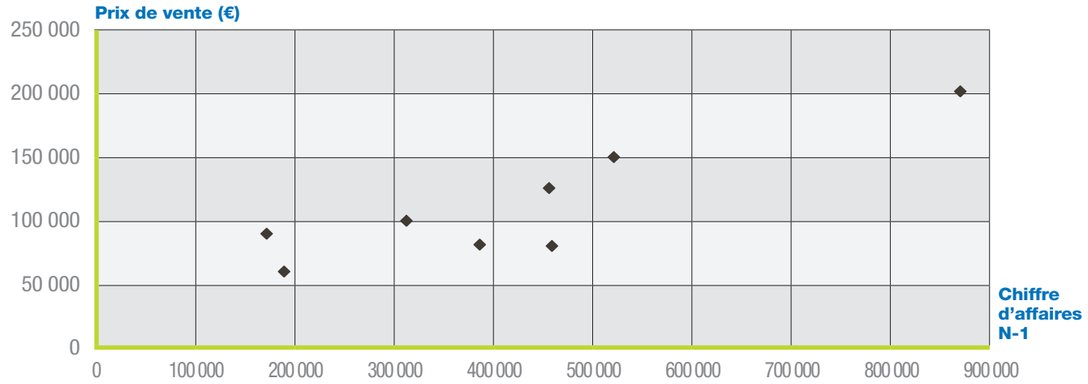
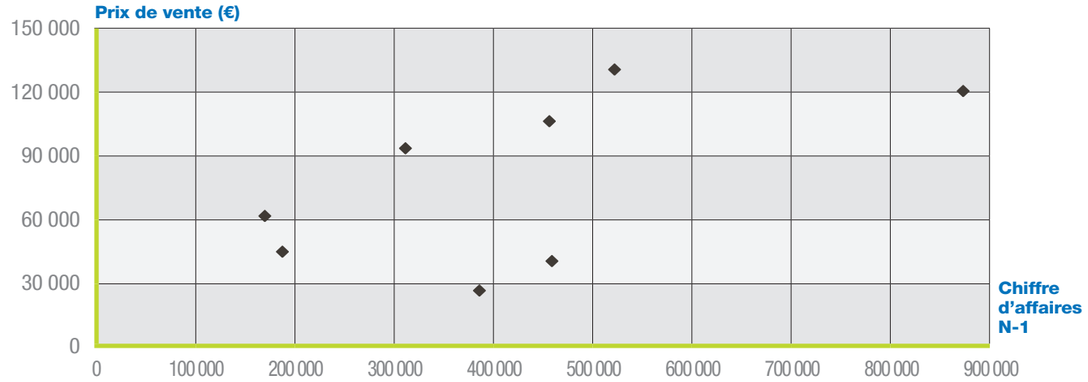
Prix de Vente de l'incorporel en fonction du Chiffre d'Affaires N-1