



Pharmacie

dans le Grand Ouest

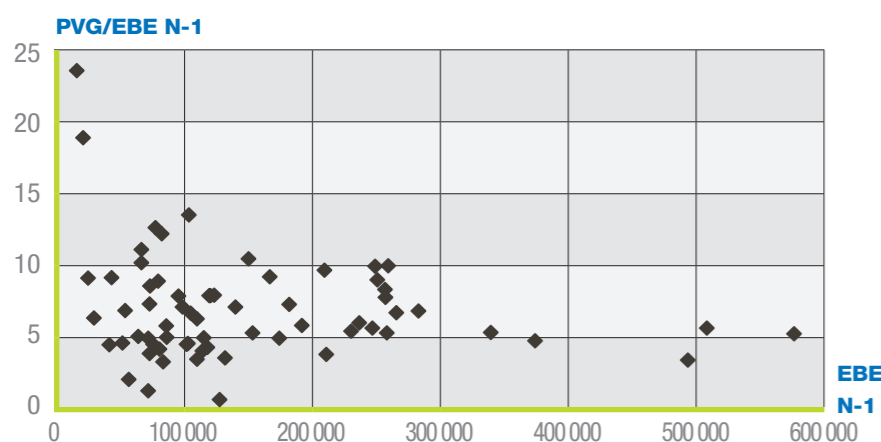
Données

PANEL RÉGIONAL → 70

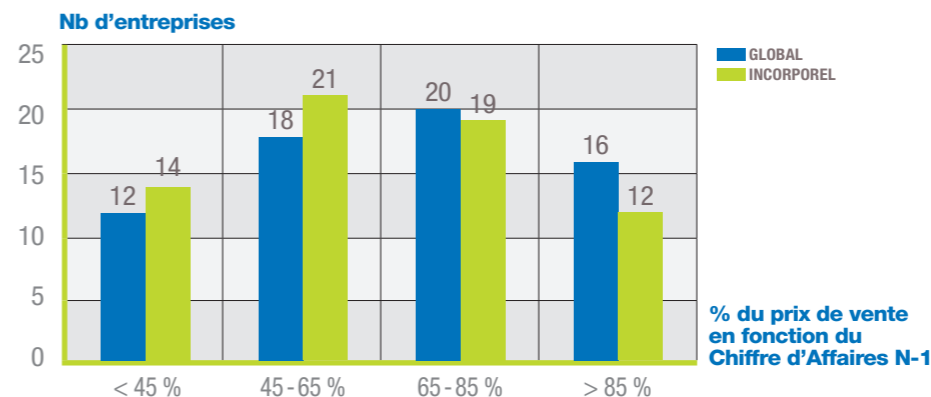
■ Nombre d'entreprises dont le fonds est vendu.....	66
■ CA H.T. moyen de N-1.....	1 299 529 €
■ EBE moyen.....	148 625 €
■ PVG moyen / EBE moyen.....	6,4

■ Prix de Vente Global moyen (hors construction).....	949 595 €
■ % du PVG moyen / C.A. HT N-1.....	73,07%
■ Prix de Vente de l'incorporel.....	896 686 €
■ % du PVI moyen / C.A. HT N-1.....	69,00%
■ % d'entreprises vendues	
• dont PV Incorporel = 0.....	5,7%
• dont PV Incorporel > 0.....	94,3%

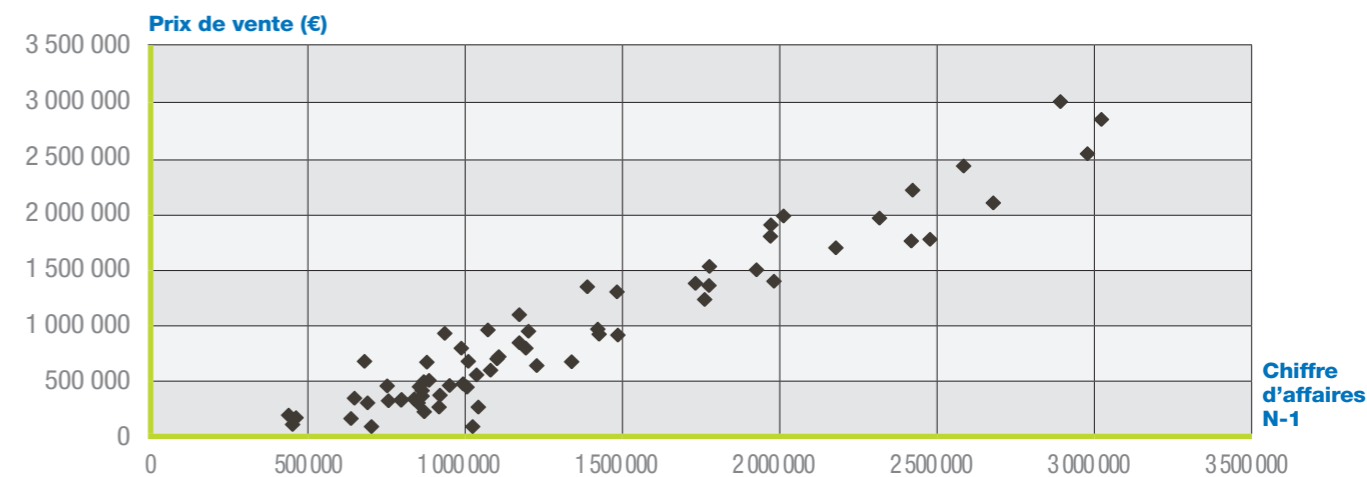
■ Rapport entre le Prix de Vente Global et l'EBE N-1



■ Nombre d'entreprises par tranche : Prix de Vente sur Chiffre d'Affaires N-1



■ Prix de Vente Global (hors construction) en fonction du Chiffre d'Affaires N-1



■ Prix de Vente de l'incorporel en fonction du Chiffre d'Affaires N-1

