



Peinture

dans le Grand Ouest

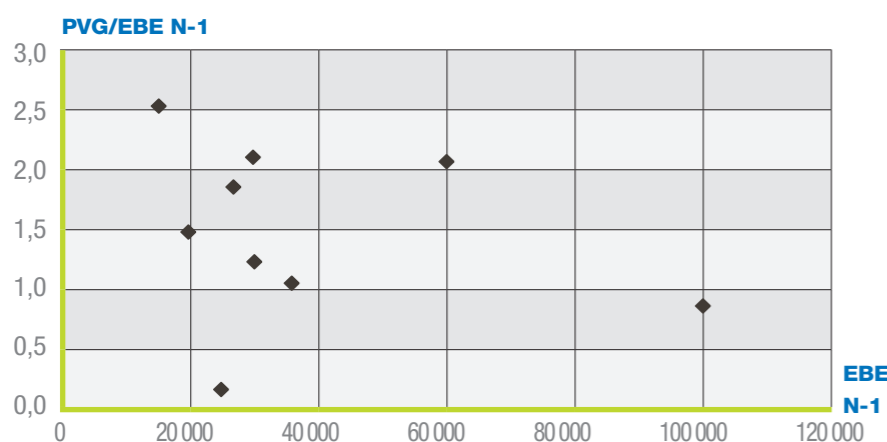
Données

PANEL RÉGIONAL → 46

■ Nombre d'entreprises dont le fonds est vendu.....	9
■ CA H.T. moyen de N-1.....	220 500 €
■ EBE moyen.....	38 530 €
■ PVG moyen / EBE moyen.....	1,4

■ Prix de Vente Global moyen (hors construction).....	53 441 €
■ % du PVG moyen / C.A. HT N-1.....	24,24%
■ Prix de Vente de l'incorporel.....	22 200 €
■ % du PVI moyen / C.A. HT N-1.....	10,07%
■ % d'entreprises vendues	
• dont PV Incorporel = 0.....	80,4%
• dont PV Incorporel > 0.....	19,6%

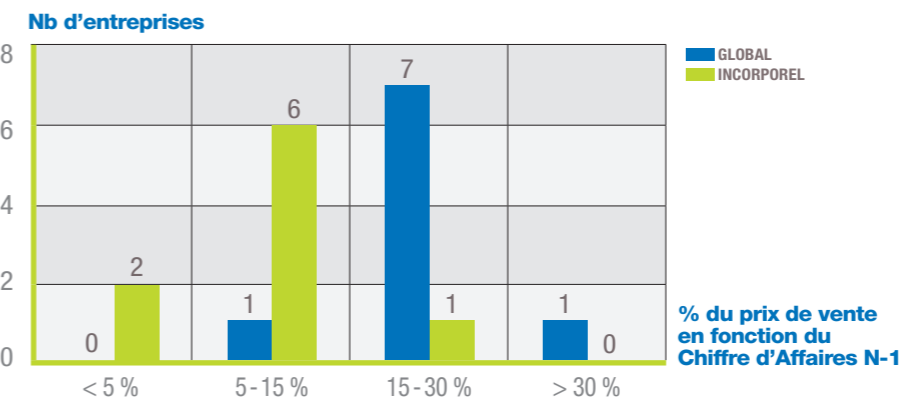
■ Rapport entre le Prix de Vente Global et l'EBE N-1



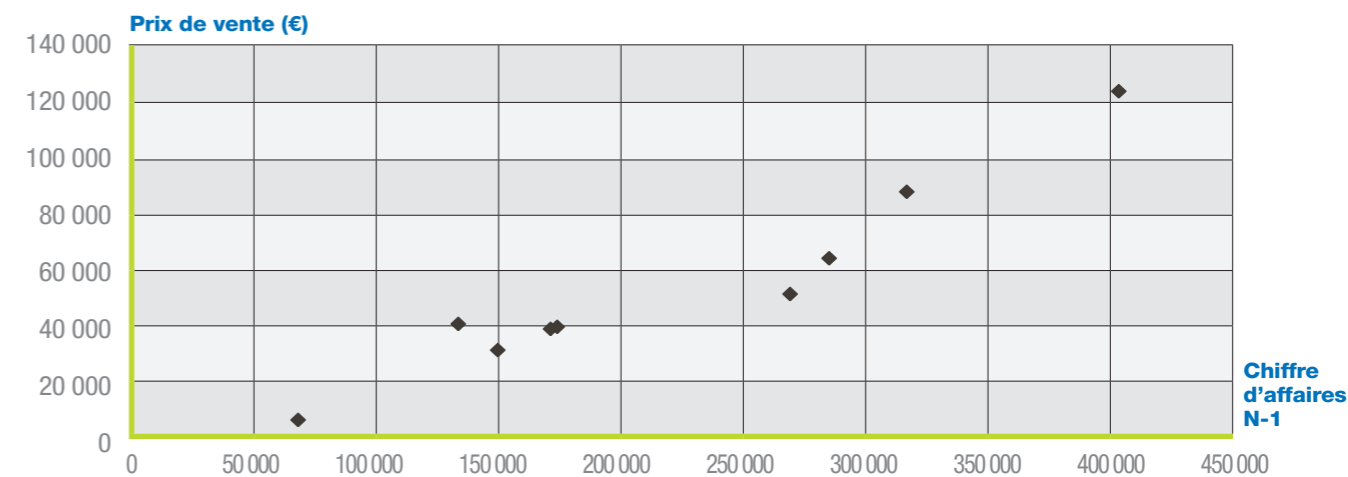
Peinture

dans le Grand Ouest

■ Nombre d'entreprises par tranche : Prix de Vente sur Chiffre d'Affaires N-1



■ Prix de Vente Global (hors construction) en fonction du Chiffre d'Affaires N-1



■ Prix de Vente de l'incorporel en fonction du Chiffre d'Affaires N-1

