



## Parc et jardin

dans le Grand Ouest

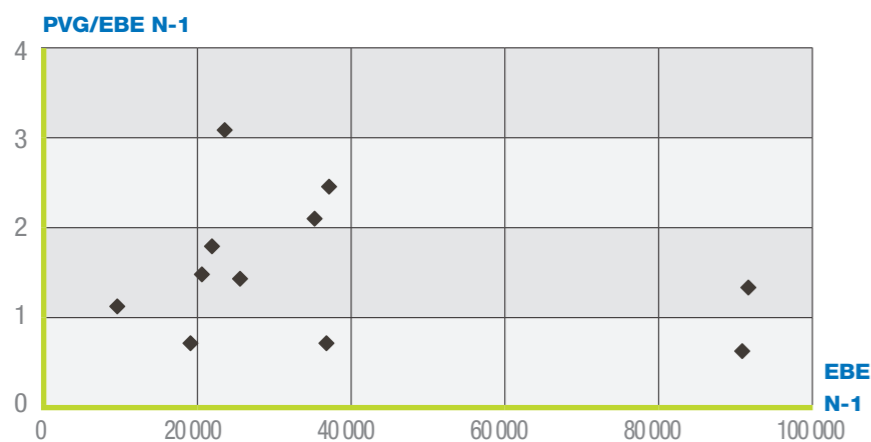
### Données

PANEL RÉGIONAL → 27

■ Nombre d'entreprises dont le fonds est vendu.....	<b>11</b>
■ CA H.T. moyen de N-1.....	<b>140 781 €</b>
■ EBE moyen.....	<b>37 294 €</b>
■ PVG moyen / EBE moyen.....	<b>1,4</b>

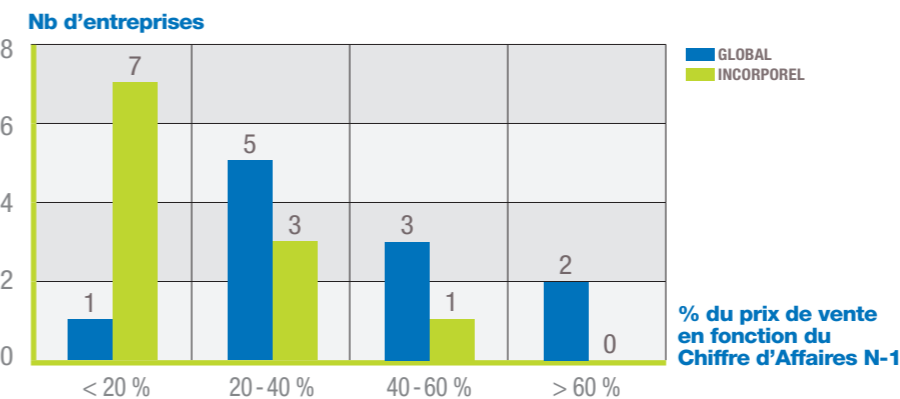
■ Prix de Vente Global moyen (hors construction).....	<b>52 792 €</b>
■ % du PVG moyen / C.A. HT N-1.....	<b>37,50%</b>
■ Prix de Vente de l'incorporel.....	<b>24 645 €</b>
■ % du PVI moyen / C.A. HT N-1.....	<b>17,51%</b>
■ % d'entreprises vendues	
• dont PV Incorporel = 0.....	<b>59,3%</b>
• dont PV Incorporel > 0.....	<b>40,7%</b>

### ■ Rapport entre le Prix de Vente Global et l'EBE N-1

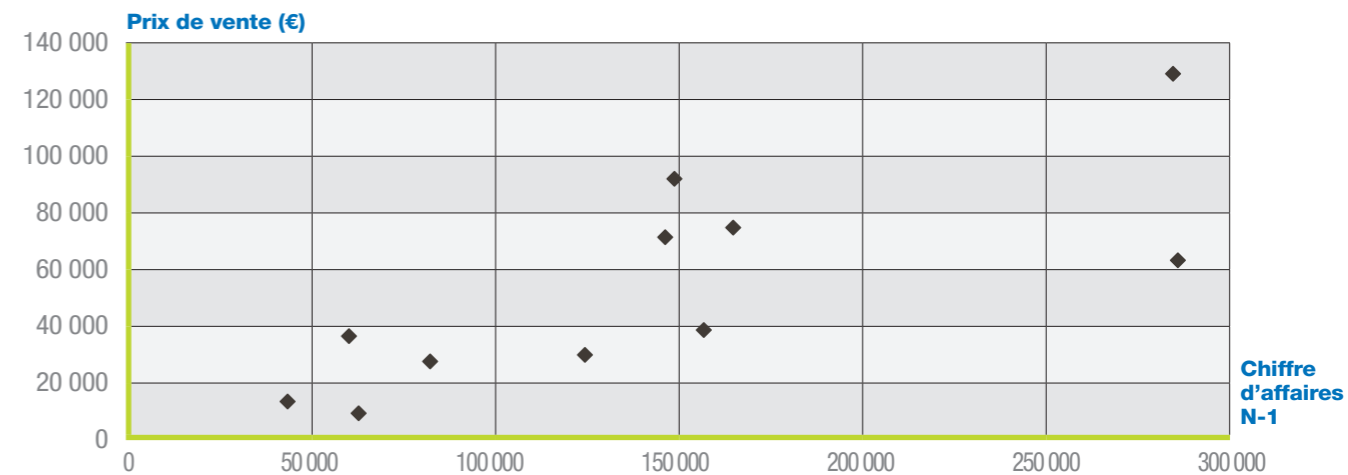


dans le Grand Ouest

### ■ Nombre d'entreprises par tranche : Prix de Vente sur Chiffre d'Affaires N-1



### ■ Prix de Vente Global (hors construction) en fonction du Chiffre d'Affaires N-1



### ■ Prix de Vente de l'incorporel en fonction du Chiffre d'Affaires N-1

