



## Menuiserie

dans le Grand Ouest

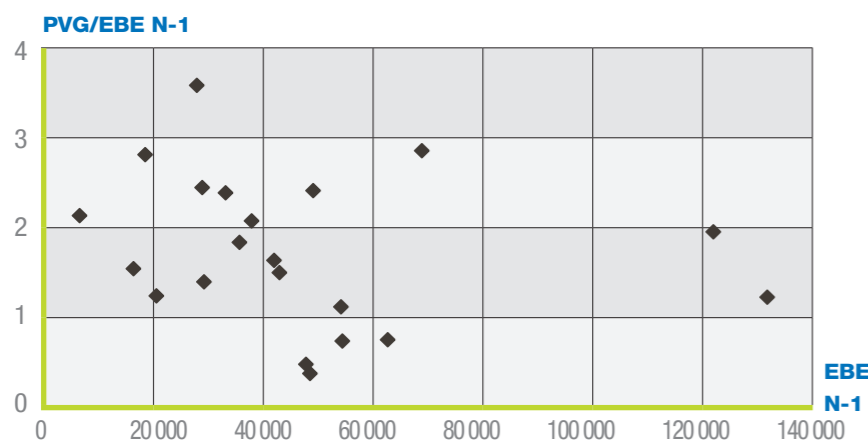
### Données

PANEL RÉGIONAL → 59

■ Nombre d'entreprises dont le fonds est vendu.....	<b>21</b>
■ CA H.T. moyen de N-1.....	<b>340 563 €</b>
■ EBE moyen.....	<b>47 283 €</b>
■ PVG moyen / EBE moyen.....	<b>1,6</b>

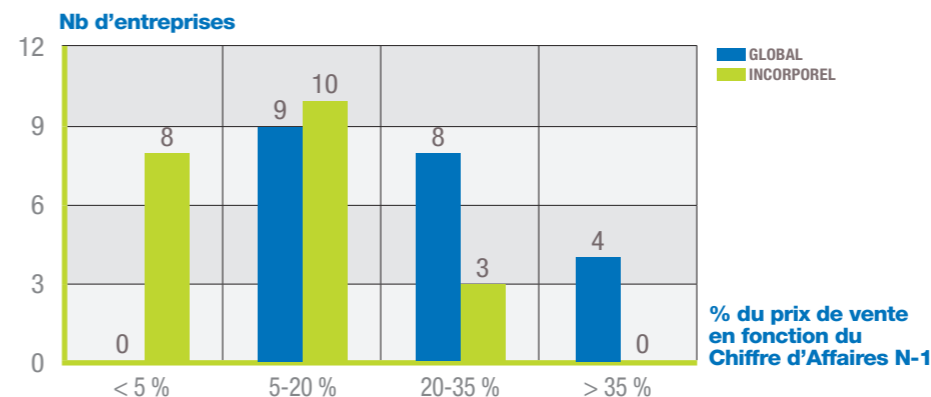
■ Prix de Vente Global moyen (hors construction).....	<b>77 178 €</b>
■ % du PVG moyen / C.A. HT N-1.....	<b>22,66%</b>
■ Prix de Vente de l'incorporel.....	<b>28 609 €</b>
■ % du PVI moyen / C.A. HT N-1.....	<b>8,40%</b>
■ % d'entreprises vendues	
• dont PV Incorporel = 0.....	<b>64,4%</b>
• dont PV Incorporel > 0.....	<b>35,6%</b>

### ■ Rapport entre le Prix de Vente Global et l'EBE N-1

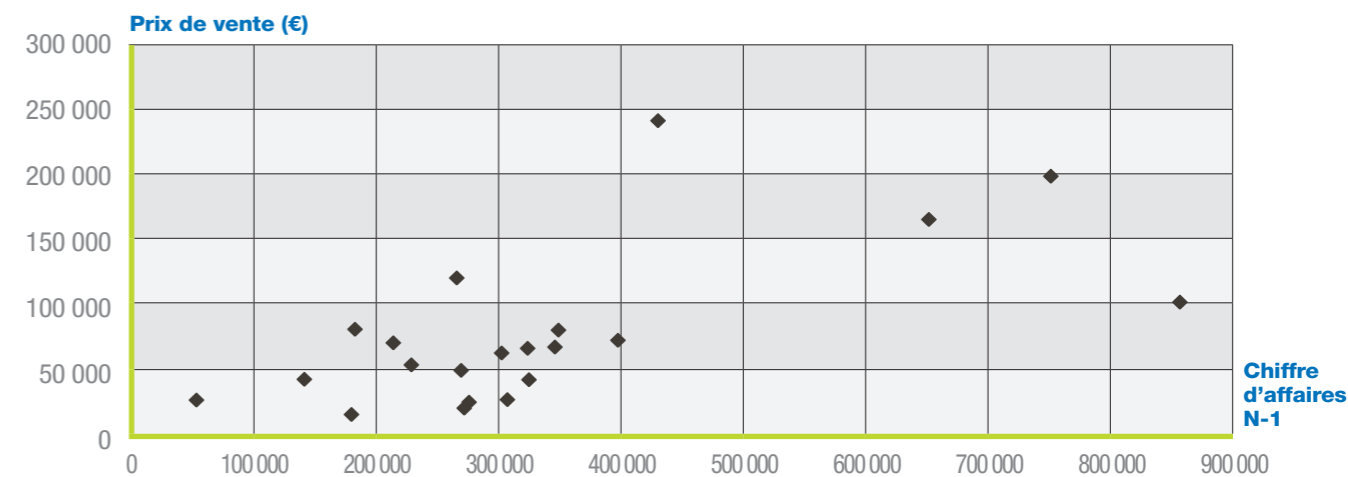


dans le Grand Ouest

### ■ Nombre d'entreprises par tranche : Prix de Vente sur Chiffre d'Affaires N-1



### ■ Prix de Vente Global (hors construction) en fonction du Chiffre d'Affaires N-1



### ■ Prix de Vente de l'incorporel en fonction du Chiffre d'Affaires N-1

